

Kansalaisten lista uuden hallituksen tärkeimmistä asioista: Kärjessä sosiaali- ja terveyspalvelut ja koulutus - hännillä julkisten palvelujen ulkoistaminen

Suomalaiset haluavat painottaa tulevan hallituksen toiminnassa sosiaali- ja terveyspalveluiden hoidon saannin turvaamista (71 % haluaa painottuvan nykyistä enemmän) ja koulutuksen voimavarojen turvaamista (70 %), käy ilmi KAKS – Kunnallisan kehittämissäätöön kansalaistutkimuksesta, jossa kysyttiin 41 asian osalta, miten uuden hallituksen tulisi painottaa niitä.

Rikollisuuden torjunta (65 %), julkisten palveluiden uudistaminen/tehostaminen (65 %) ja sosiaaliturvan väärinkäytön estäminen (63 %) ovat listalla tärkeysjärjestyksessä seuraavina. Kolmannessa ryhmässä tulevat kuntien talouden ja palveluiden turvaaminen (57 %), energian saannin turvaaminen (56 %), maaseudun ja haja-asutusalueiden ongelmien helpottaminen (55 %) sekä ilmastonmuutoksen torjunta (54 %).

Listan häntäpäähän asettuvat julkisten palveluiden ulkoistaminen, joita joka seitsemäs (15 %) painottaa ja lähes puolet (47 %) ei halua hallituksen edistävän. Talouden ja investointien vauhdittamista lainanottoa lisäämällä pitää tärkeänä vain joka seitsemäs (14 %), ja joka kolmas (34 %) painottaisi sitä aiempaa vähemmän. Kaksi viidestä (39 %) painottaisi ulkomaalaisten maahanmuuton kannustamista vähemmän ja joka kuudes (17 %) enemmän.

Nato-jäsenyyden edistämistä joka kolmas (33 %) painottaisi aiempaa vähemmän ja vain joka kuudes (18 %) enemmän. Kahdenvälisen suhteiden ylläpitämistä Venäjän kanssa joka neljäs (24 %) haluaisi painottaa aiempaa enemmän, joka 17. (6 %) vähemmän ja kolme viidestä (60 %) pitäisi nykytasolla.

Mielipiteet ovat muuttuneet vuodesta 2015 vuoteen 2019 jonkin verran. Yli puolet suomalaisista katsoo, että uuden hallituksen tulisi painottaa tieteen ja tutkimuksen tukemista (2015 painotti 41 % → 2019 painotti 51 %) sekä luonnon ja ympäristön suojelua (2015: 44 % → 2019: 54 %) aiempaa enemmän. Kannatus molemmissa on noussut kymmenen prosenttiyksikköä.

Suomalaiset pitävät huomattavasti aiempaa vähemmän tärkeänä sitä, että uusi hallitus painottaa maanpuolustuskyvystä huolehtimista (2015: 53 % → 2019: 36 %), yritystoiminnan rajoitusten ja normien karsimista (57 % → 42 %) ja asuntotuotannon lisäämistä (50 % → 38 %).

SDP ja keskusta lähinnä kansan mielipiteiden keskiarvoa, vasemmistoliitolla suurin poikkeama

Verrattaessa eri puolueiden kannattajien odotuksia toisiinsa muotoutuvat toivelistat erilaisiksi. Muutamien tavoitteiden osalta vallitsee kuitenkin melko pitkälle menevä yksimielisyys. Näitä ovat etenkin sosiaali- ja terveystalouden hoidon saannin sekä koulutuksen voimavarojen turvaaminen.

Perussuomalaisen, kokoomuksen, keskustan, kristillisdemokraattien ja RKP:n kannattajien listalla kärkipään toiveita ovat rikollisuuden torjunta ja sosiaalietuuksien väärinkäytön ehkäisy. Näiden puolueiden kannattajat löytävät toisensa myös tavoitteessa hillitä valtion velkaantumista.

Ilmastonmuutoksen torjunta kuuluu kärkipään tavoitteisiin oikeastaan vain SDP:n, vihreiden, vasemmistoliiton ja RKP:n kannattajien keskuudessa.

Puolueiden kannattajien odotukset ovat toisistaan poikkeavia, etenkin kun tarkastellaan eroja väestön keskimääräiseen suhtautumiseen. Sosialidemokraattien äänestäjien profiili poikkeaa varsin vähän väestön keskimäärästä. Suhteellisesti korostunein asia on tuloerojen vähentäminen. Työelämän joustavuuden ja paikallisen sopimisen edistämistä ei kannateta. Innottomuutta ilmenee myös velkaantumisen hillitsemisessä.

Perussuomalaisen profiili ei tuota yllätyksiä. Keskimääräistä selvästi vahvemmin ajettujen asioiden joukko koostuu ulkomaalaislakien ja -politiikan tiukentaminen. Myös rikollisuuden torjunta on keskimääräistä tärkeämpi asia. Ilmastonmuutoksen torjunta, maahanmuuton edistäminen ja sitoutuminen EU:n yhteiseen päätöksentekoon maistuvat pahalta.

Kokoomuksen kannattajat poikkeavat näkyvästi muusta joukosta. Suurimmat irtiotot väestön keskiarvosta kannattavampaan suuntaan koskevat Nato-jäsenyyttä, julkisten palveluiden ulkoistamista, työelämän joustoja ja sosiaaliturvan vastikkeellisuutta. Samalla tuloerojen kaventaminen ja perustulon kehittäminen jäävät keskimääräistä vähemmän korostetuiksi tavoitteiksi.

Keskustan kannattajien erot koko väestöön jäävät melko pieniksi SDP:n tapaan. Suhteellisesti voimakkaimmin tähdennetty asia on maakuntauudistuksen toteuttaminen. Hieman keskimääräistä pienemmän painoarvon ryhmältä saavat palkansaajien turvan parantaminen sekä luonnon ja ympäristön suojeleminen.

Vihreiden profiili on poikkeava. Ilmastonmuutoksen torjunnan, ympäristönsuojelun, perustulon ja maahanmuuton edistämisen tulisi saada enemmän painoarvoa. Keskimääräistä vähemmän ryhmä haluaa edistää talouden ja investointien vauhdittamista lainanotolla sekä verotuksen alentamista.

Vasemmistoliiton profiili poikkeaa selvästi väestön keskimäärästä. Se on lähes käänteiskuva perussuomalaisen ja kokoomuksen profiilista. Suhteellisesti tavoiteltavinta on perustulon edistäminen, ilmastonmuutoksen torjunta, taiteen ja kulttuurin tukeminen sekä tuloerojen kaventaminen. Ulkomaalaispolitiikan tiukentaminen, julkisten menojen vähentäminen, Nato-jäsenyys ja sosiaaliturvan vastikkeellisuuden lisääminen ovat asioita, joihin suhtaudutaan kielteisesti.

RKP:n kannattajat poikkeavat muista siinä, että heidän keskuudessaan pidetään muita asioita keskeisimpänä ulkomaalaisten maahanmuuton ja Nato-jäsenyyden edistämistä.

Ulkomaalaispolitiikan tiukentamiseen, tuloerojen kaventamiseen ja perustulon edistämiseen RKP:n kannattajat suhtautuvat hieman keskimäärää varovaisemmin.

Kristillisdemokraattien tukijat antavat keskimäärää useammin tukensa alkoholihaittojen ehkäisylle, maaseudun ongelmien helpottamiselle sekä tasapainoiselle alueelliselle kehittämiselle. Työurien pidentäminen, esim. eläkeikää korottamalla, ei tuntuisi kristillisdemokraattien äänestäjistä kovinkaan mukavalta.

Tutkimuksen toteutus Poliitiikan tavoitteisiin kohdistuvia odotuksia selvitettiin kysymyssarjalla, jonka näkökulma oli sidottu eduskuntavaalien seurauksena syntyvän uuden hallituksen toimintaan. Vastaajilta kysyttiin, miten 41 erilaisen asian tulisi vastaisuudessa painottua hallituksen toiminnassa verrattuna maassamme viime vuosina harjoitettuun hallituspolitiikkaan.

KAKS – Kunnallissalan kehittämissäätiön tutkimuksen toteutti Kantar TNS Oy.

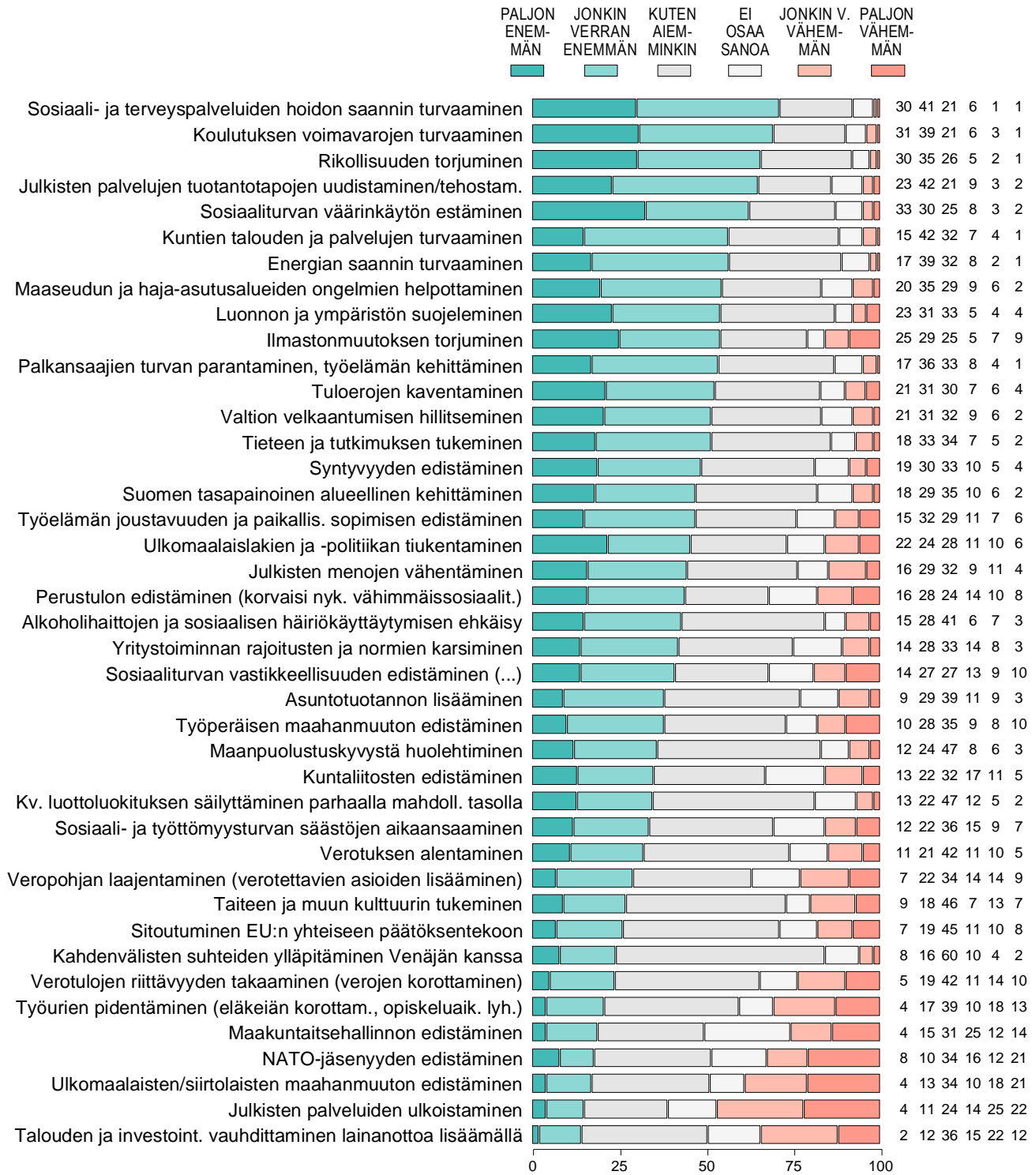
Tutkimusaineisto on koottu Gallup Kanavalla 18.-25.4.2019. Haastatteluja tehtiin yhteensä 1 039.

Vastaajat edustavat maamme 18–79 vuotta täyttäneitä väestöstä Ahvenanmaata lukuun ottamatta.

Tutkimuksen tulosten virhemarginaali on suurimmillaan vajaat kolme prosenttiyksikköä suuntaansa.

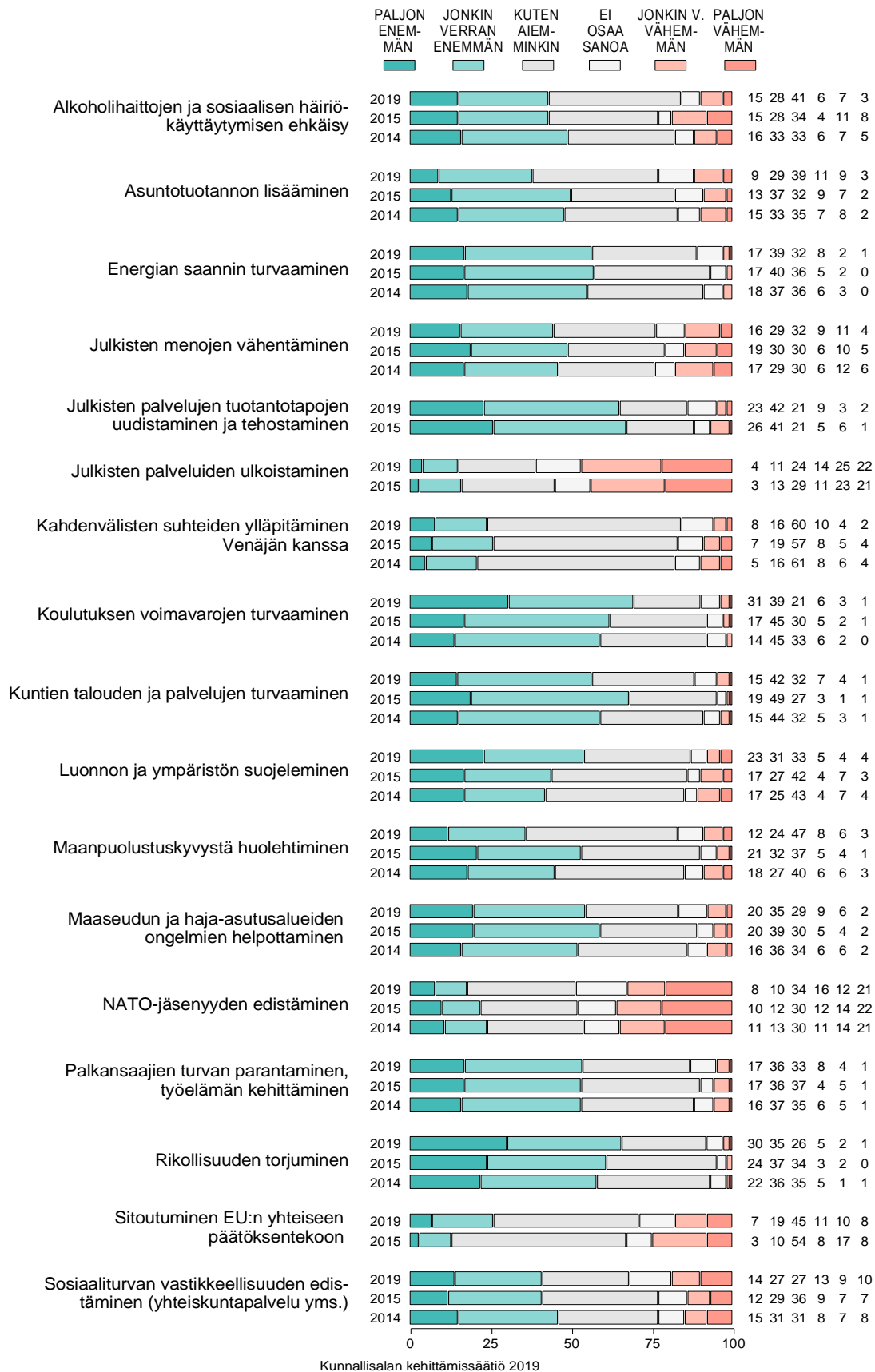
Lisätietoja: Asiamies Antti Mykkänen, 0400-570087.

Kuvio 1. MITEN ERI ASIOIDEN JA TAVOITTEIDEN TULISI VASTAISUUDESSA PAINOTTUA HALLITUKSEN TOIMINNASSA VERRATTUNA MAASSAMME VIIME VUOSINA HARJOITETTUUN HALLITUSPOLITIikkaan (tekstejä osin lyhennetty, %).

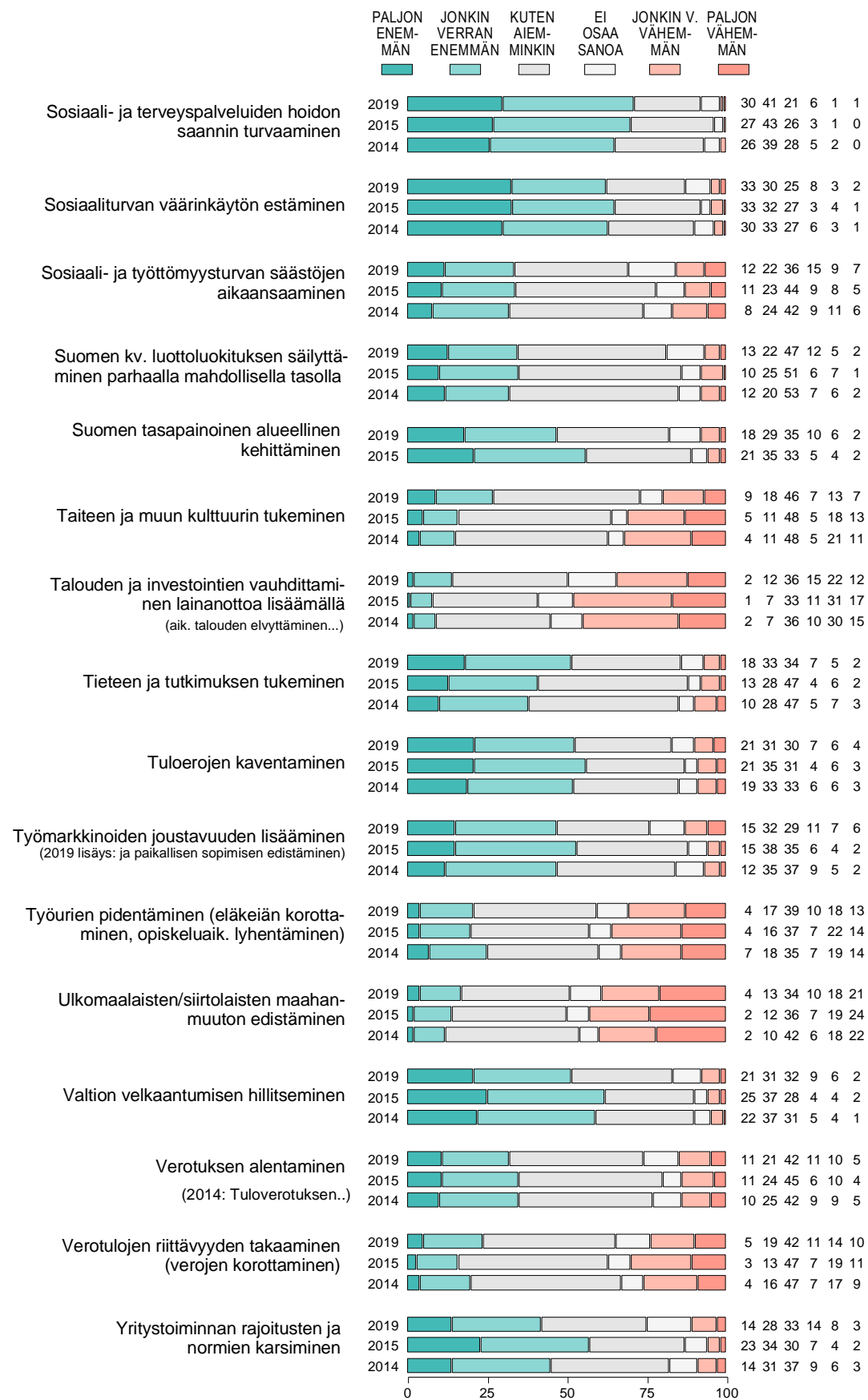


Kunnallissalan kehittämissäätiö 2019

Kuvio 1t3a. MITEN ERI ASIOIDEN TULISI VASTAISUUDESSA PAINOTTUA HALLITUKSEN TOIMINNASSA: ARVIOT VUOSINA 2014-2019 (yhteiset arviointikohteet, %).



Kuvio 1t3b. MITEN ERI ASIOIDEN TULISI VASTAISUUDESSA PAINOTTUA HALLITUKSEN TOIMINNASSA: ARVIOT VUOSINA 2014-2019 (yhteiset arviointikohteet, %).



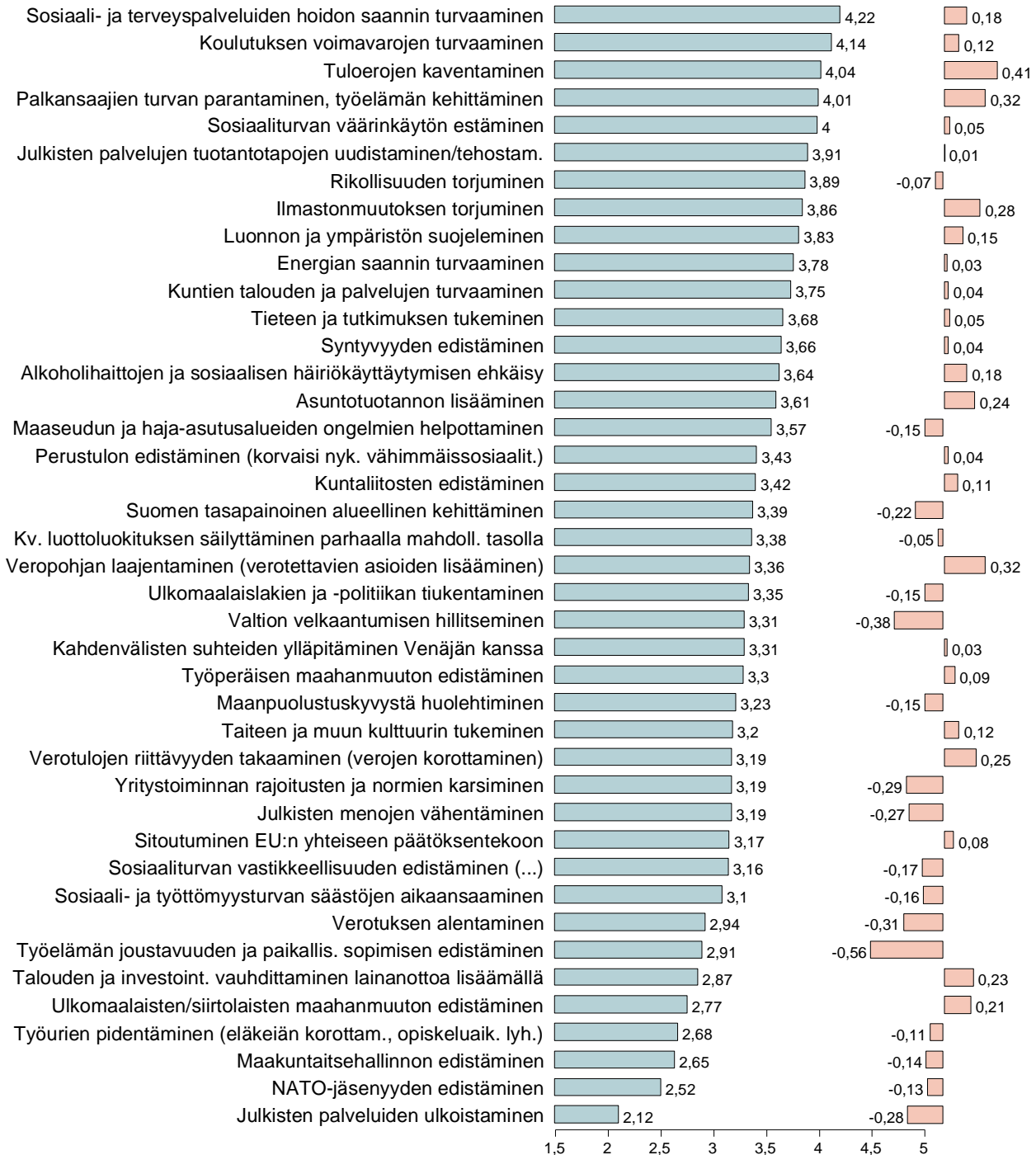
Kunnallissalan kehittämissäätiö 2019

Kuvio 1xs. MITEN ERI ASIOIDEN TULISI PAINOTTUA HALLITUKSEN TOIMINNASSA: NAISTEN JA MIESTEN NÄKEMYSTEN EROT (asteikkokeskiarvojen erotukset).



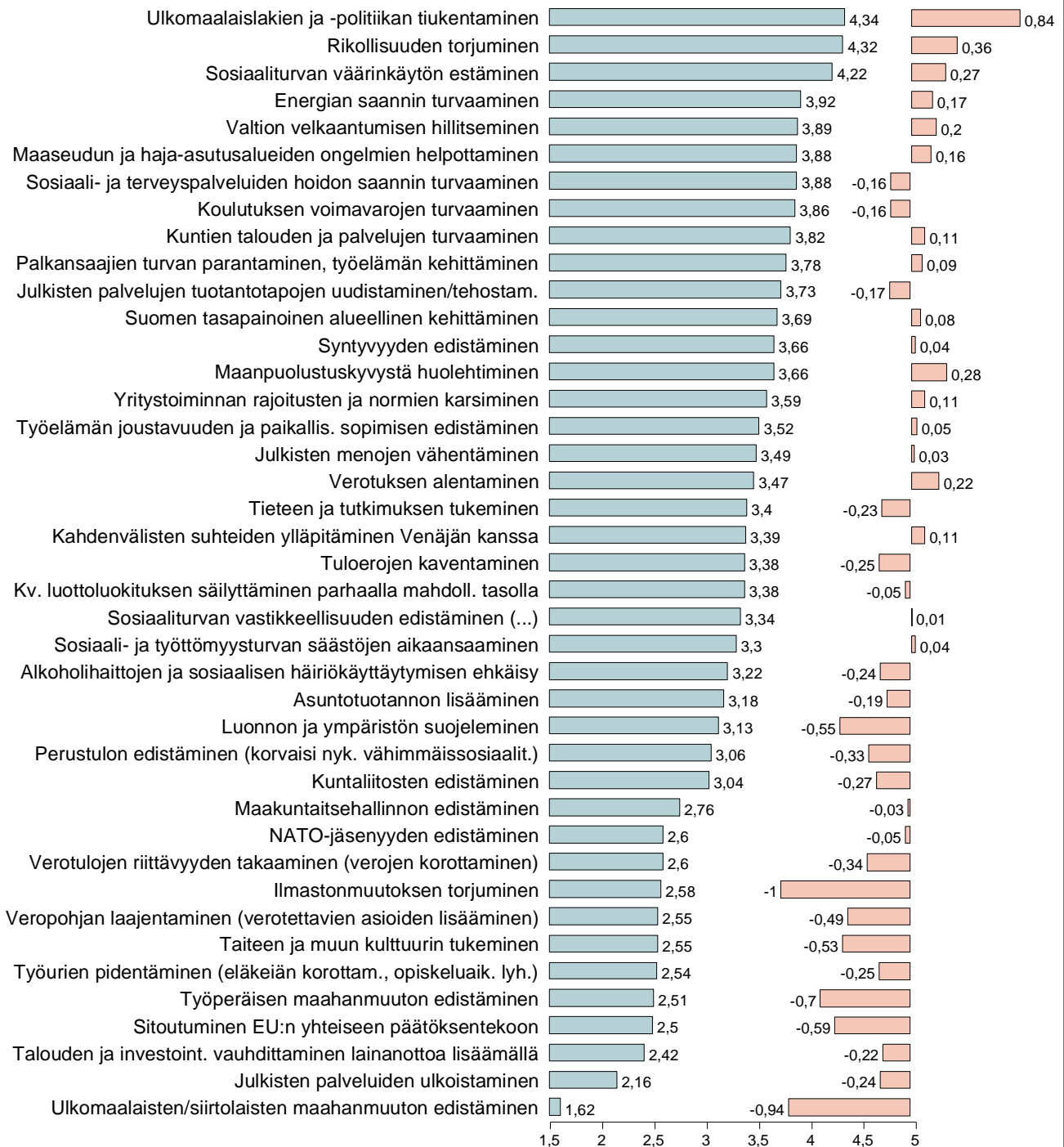
Kunnallissalan kehittämissäätiö 2019

Kuvio 1px1. MITEN ASIOIDEN TULISI PAINOTTUA HALLITUKSEN TOIMINNASSA: SDP:n KANNATTAJIEN ARVIOT (asteikkokeskiarvot sekä niiden poikkeamat koko väestön keskiarvosta).



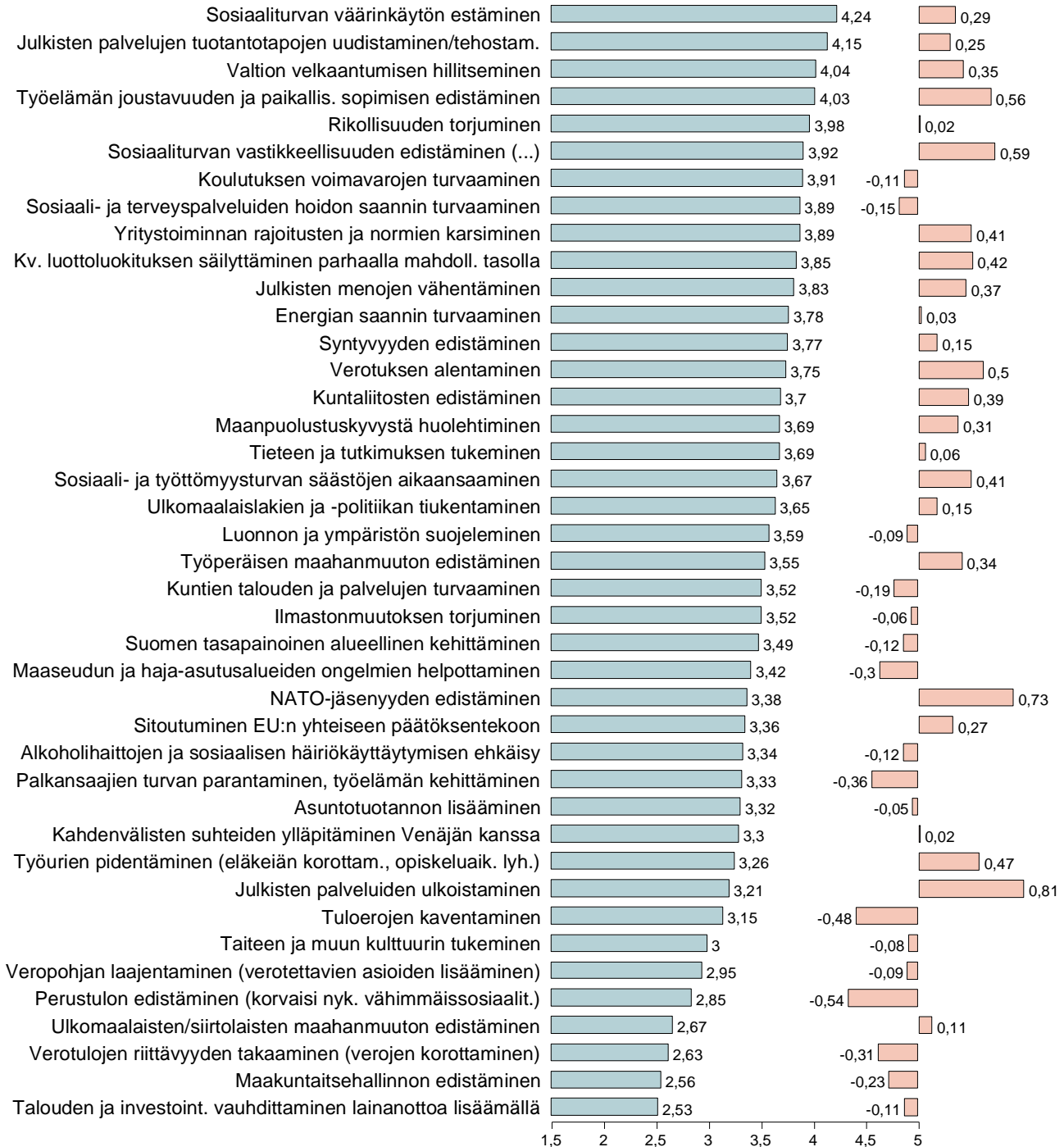
Kunnallissalan kehittämissäätiö 2019

Kuvio 1px2. MITEN ASIOIDEN TULISI PAINOTTUA HALLITUKSEN TOIMINNASSA: PSn KANNATTAJIEN ARVIOT (asteikkokeskiarvot sekä niiden poikkeamat koko väestön keskiarvosta).



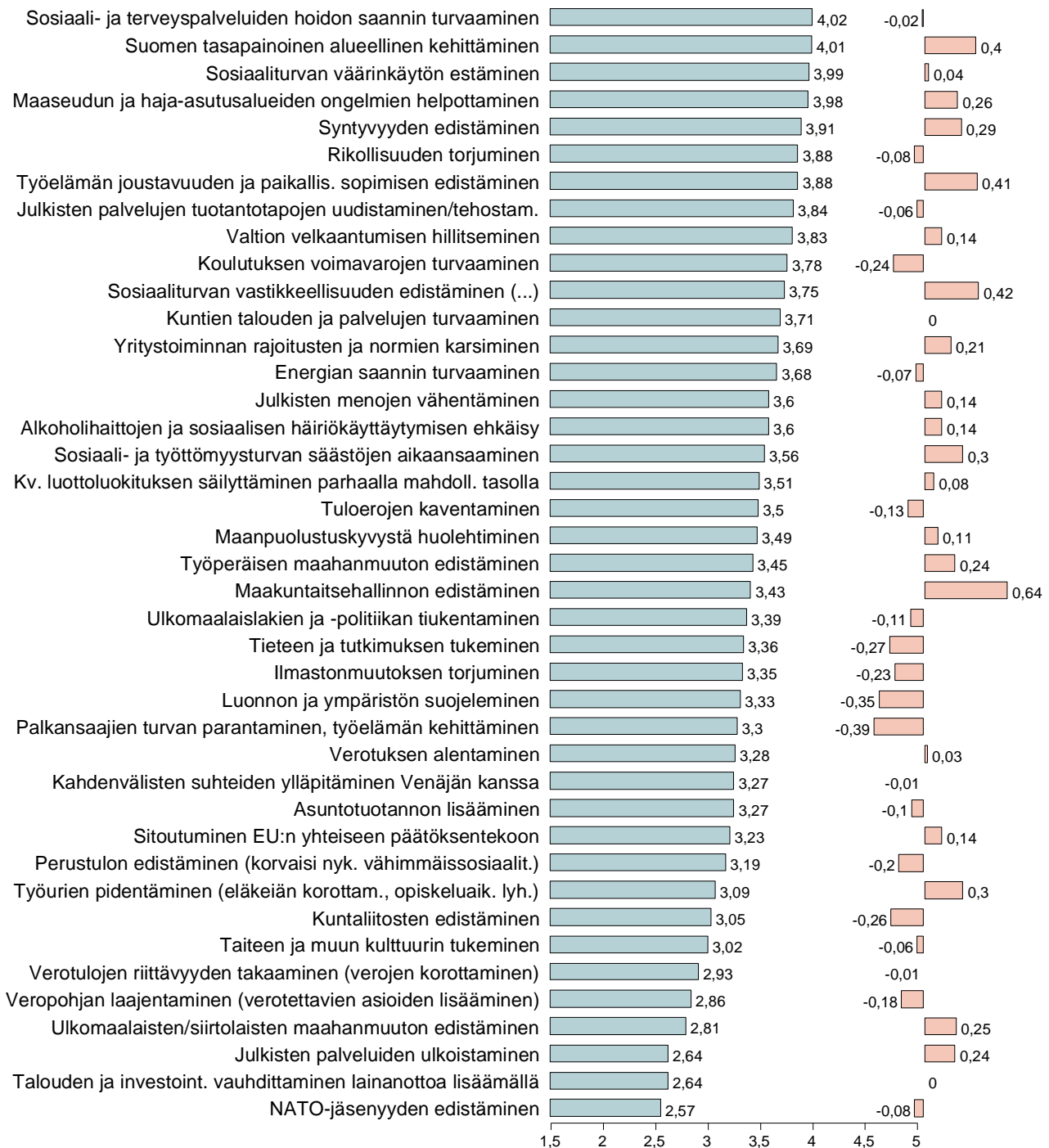
Kunnallisalan kehittämissäätiö 2019

Kuvio 1px3. MITEN ASIOIDEN TULISI PAINOTTUA HALLITUKSEN TOIMINNASSA: KOKn KANNATTAJIEN ARVIOT (asteikkokeskiarvot sekä niiden poikkeamat koko väestön keskiarvosta).



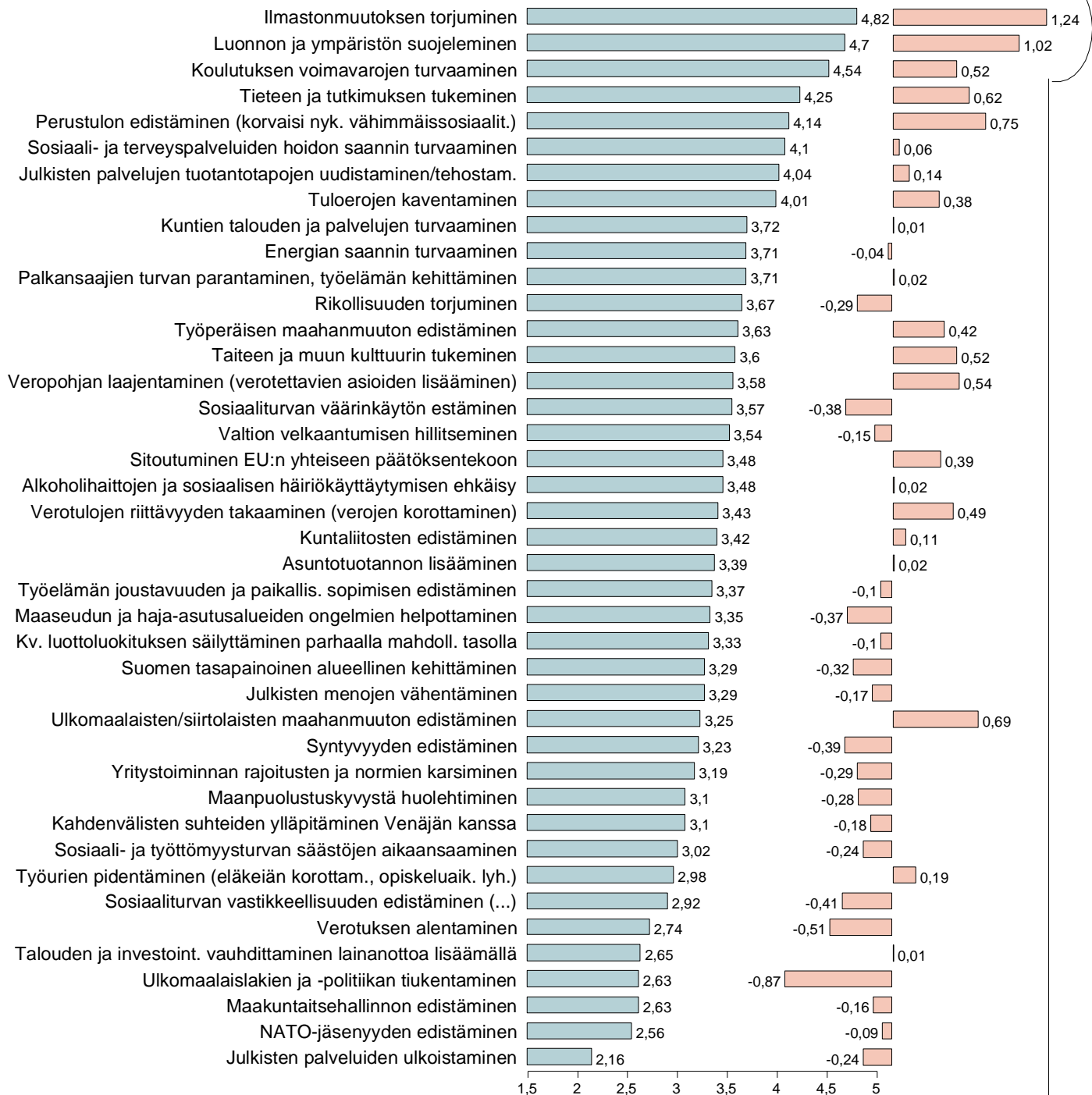
Kunnallissalan kehittämissäätiö 2019

Kuvio 1px4. MITEN ASIOIDEN TULISI PAINOTTUA HALLITUKSEN TOIMINNASSA: KESK:n KANNATTAJIEN ARVIOT (asteikkokeskiarvot sekä niiden poikkeamat koko väestön keskiarvosta).



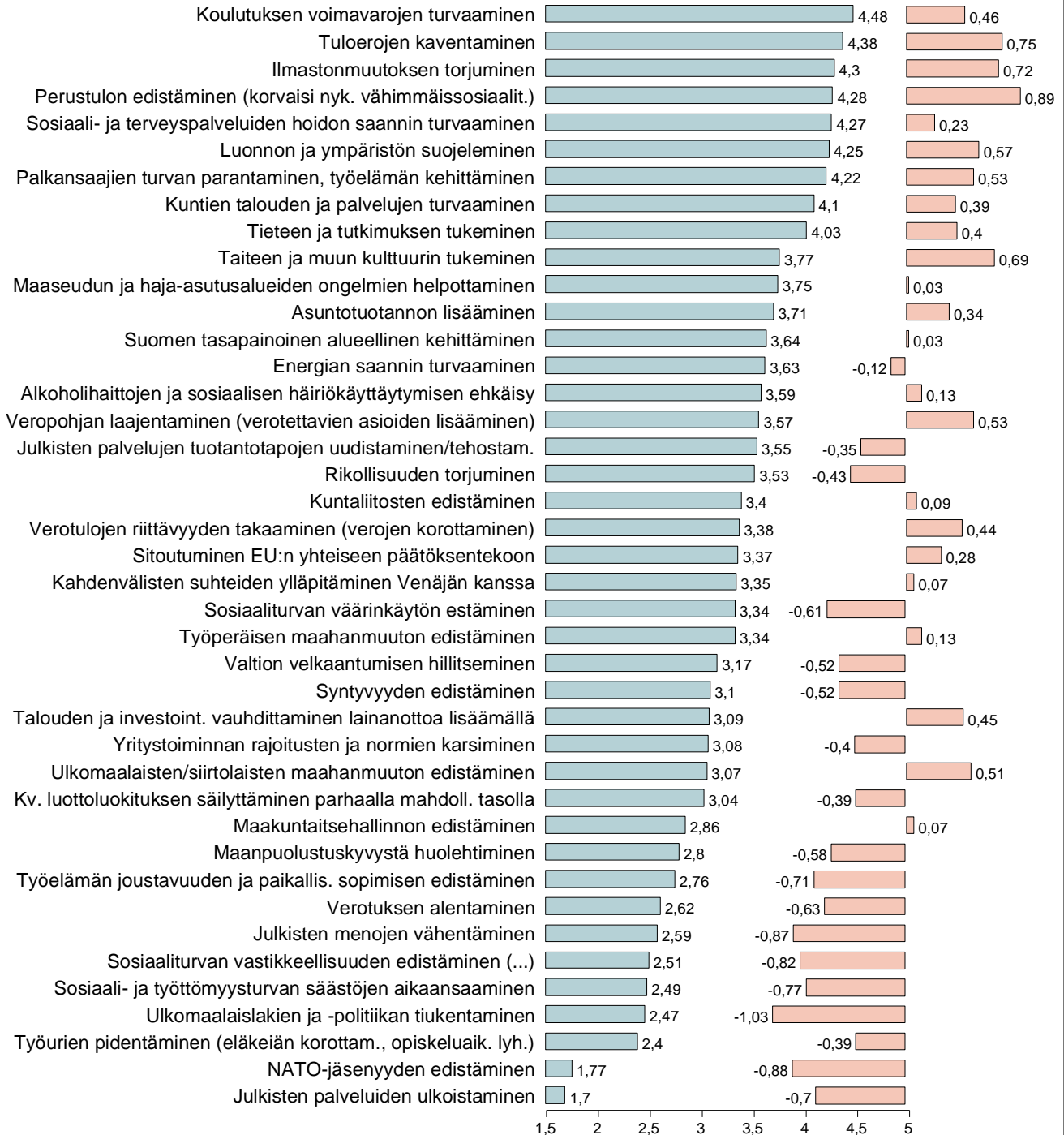
Kunnallissalan kehittämissäätiö 2019

Kuvio 1px5. MITEN ASIOIDEN TULISI PAINOTTUA HALLITUKSEN TOIMINNASSA: VIHRRn KANNATTAJIEN ARVIOT (asteikkokeskiarvot sekä niiden poikkeamat koko väestön keskiarvosta).



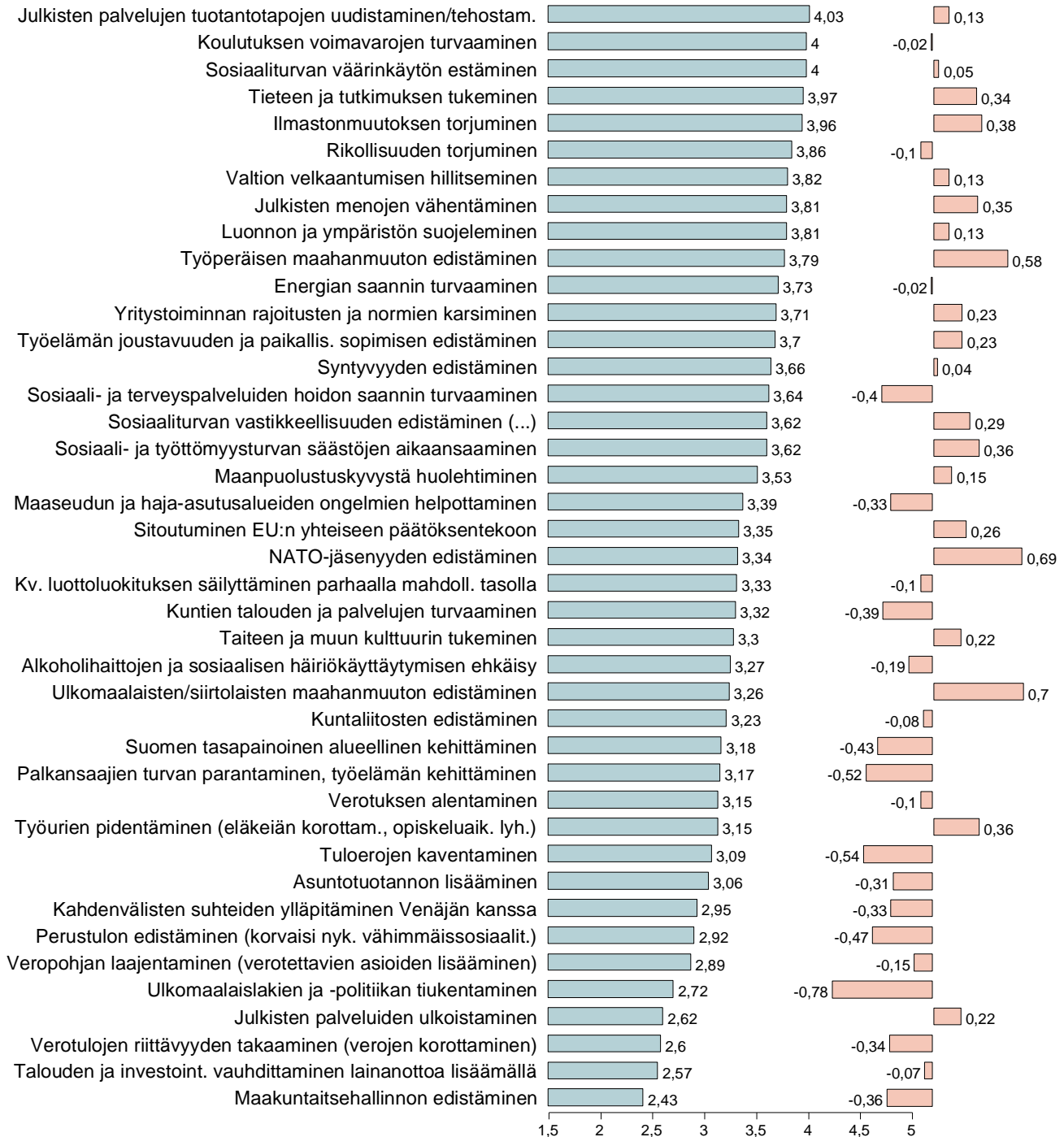
Kunnallissalan kehittämissäätiö 2019

Kuvio 1px6. MITEN ASIOIDEN TULISI PAINOTTUA HALLITUKSEN TOIMINNASSA: VASn KANNATTAJIEN ARVIOT (asteikkokeskiarvot sekä niiden poikkeamat koko väestön keskiarvosta).



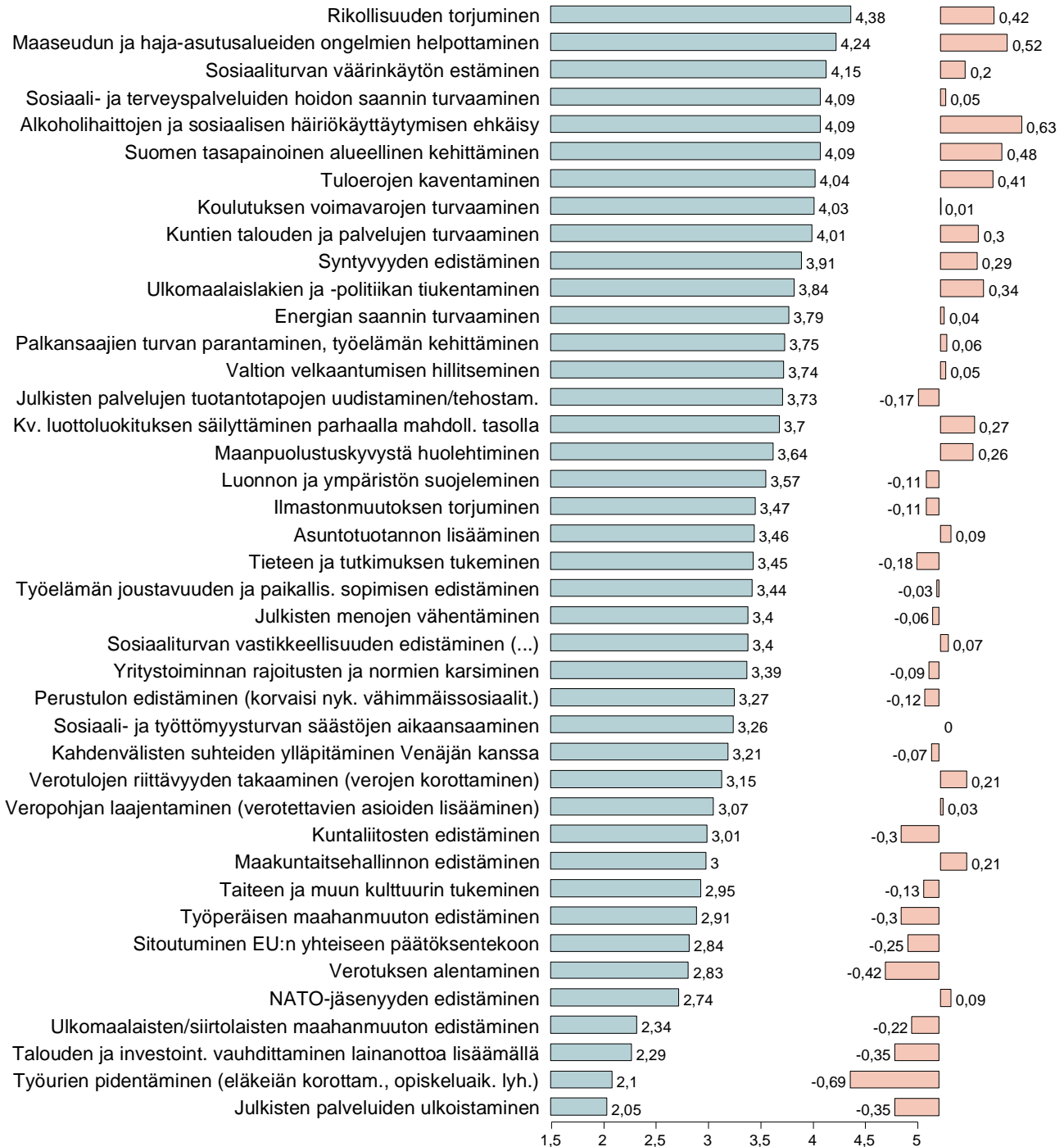
Kunnallissalan kehittämissäätiö 2019

Kuvio 1px7. MITEN ASIOIDEN TULISI PAINOTTUA HALLITUKSEN TOIMINNASSA: RKPn KANNATTAJIEN ARVIOT (asteikkokeskiarvot sekä niiden poikkeamat koko väestön keskiarvosta).



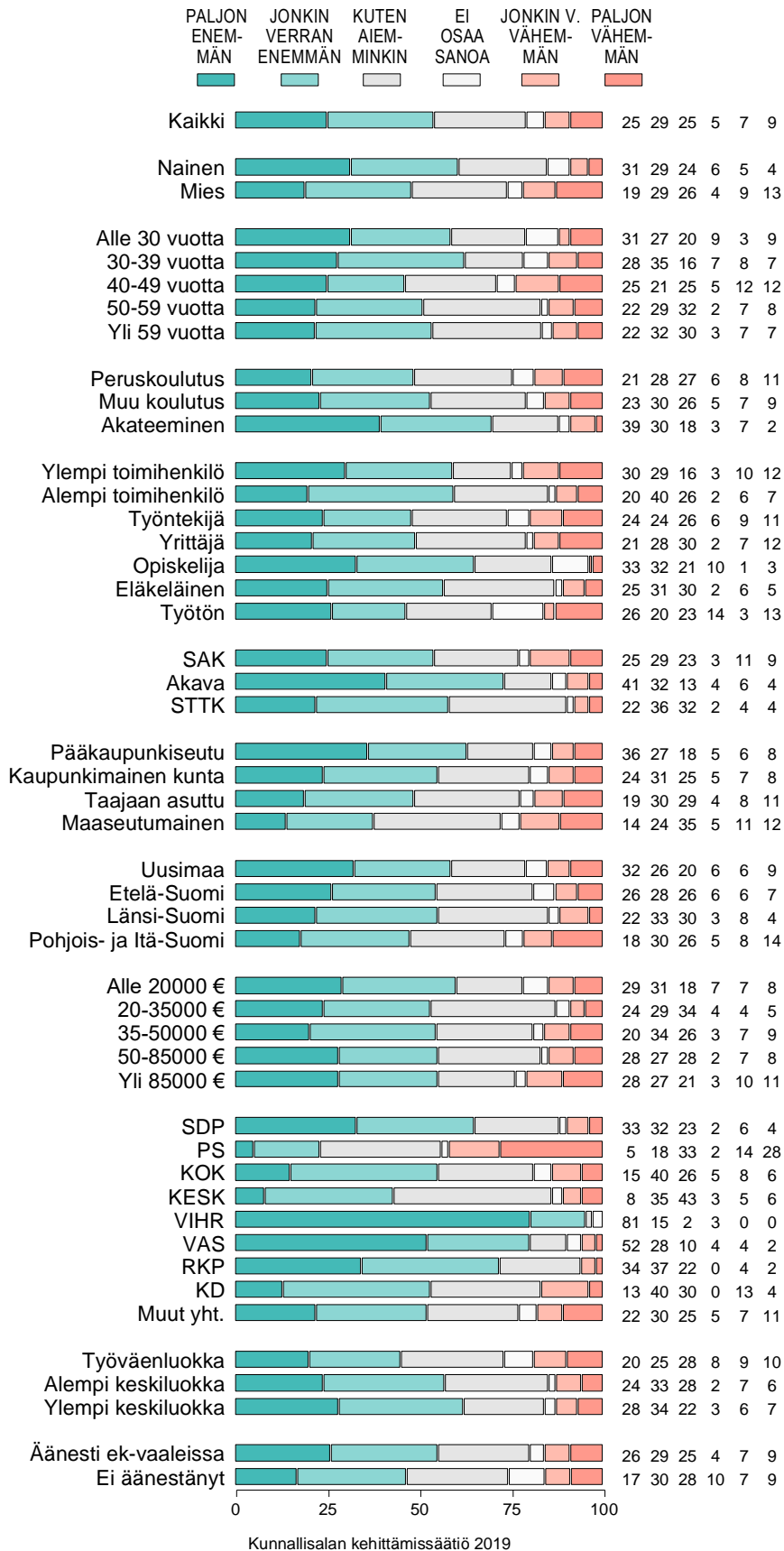
Kunnallissalan kehittämissäätiö 2019

Kuvio 1px8. MITEN ASIOIDEN TULISI PAINOTTUA HALLITUKSEN TOIMINNASSA: Kd:n KANNATTAJIEN ARVIOT (asteikkokeskiarvot sekä niiden poikkeamat koko väestön keskiarvosta).

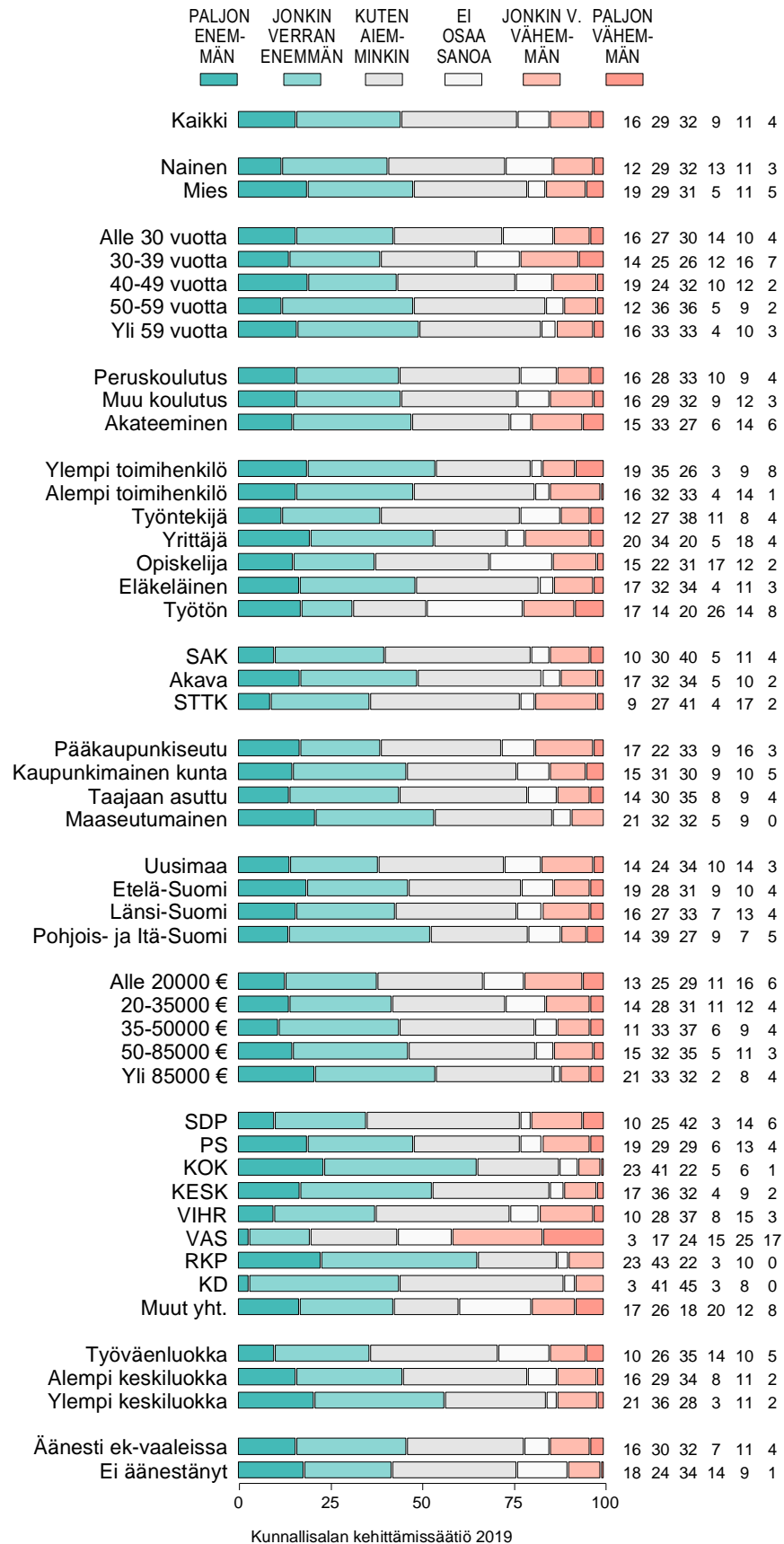


Kunnallissalan kehittämissäätiö 2019

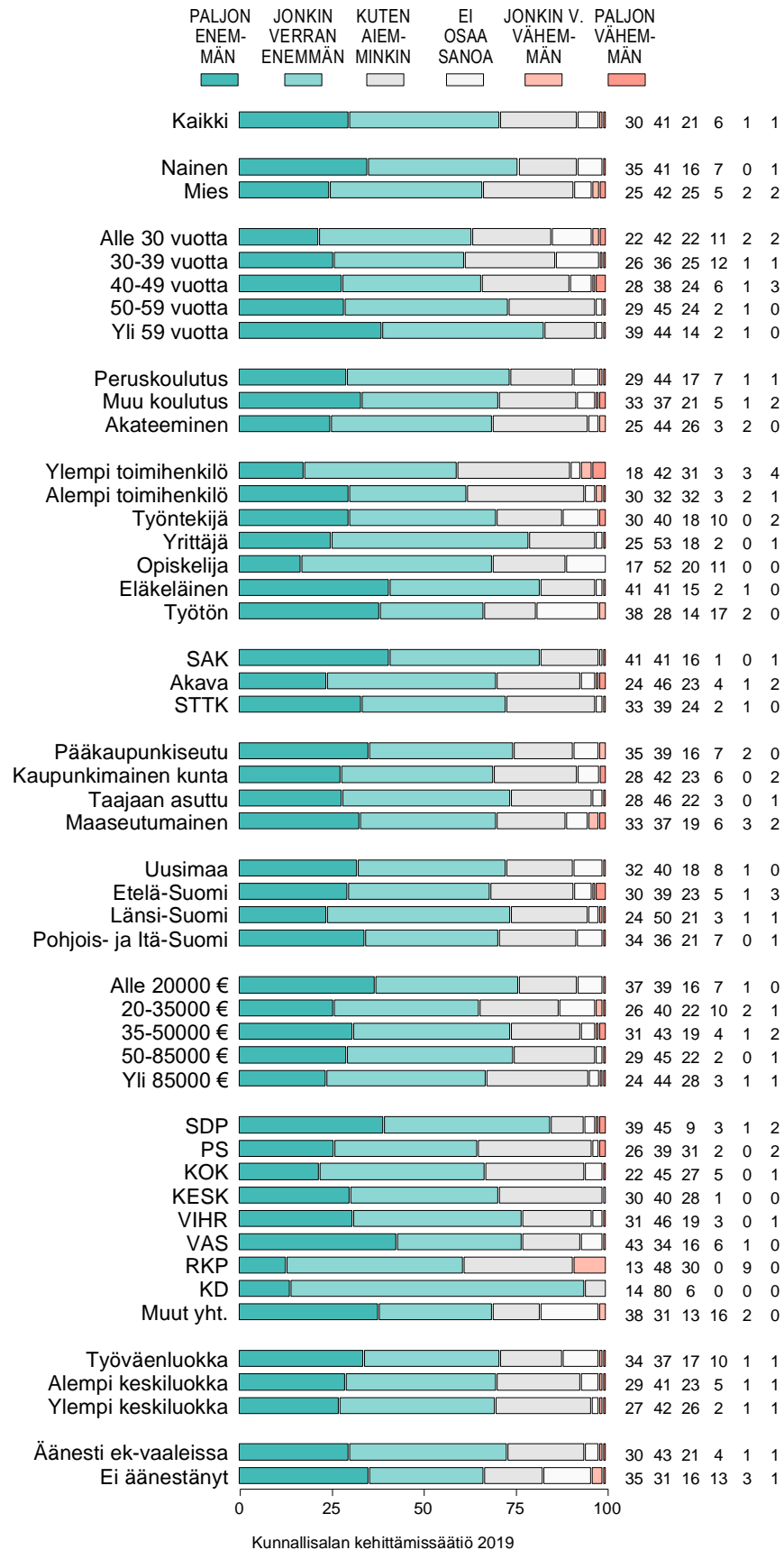
Kuvio 1-4. TULISI PAINOTTUA SEURAAVAN HALLITUKSEN TOIMINNASSA: ILMASTONMUUTOKSEN TORJUMINEN (%).



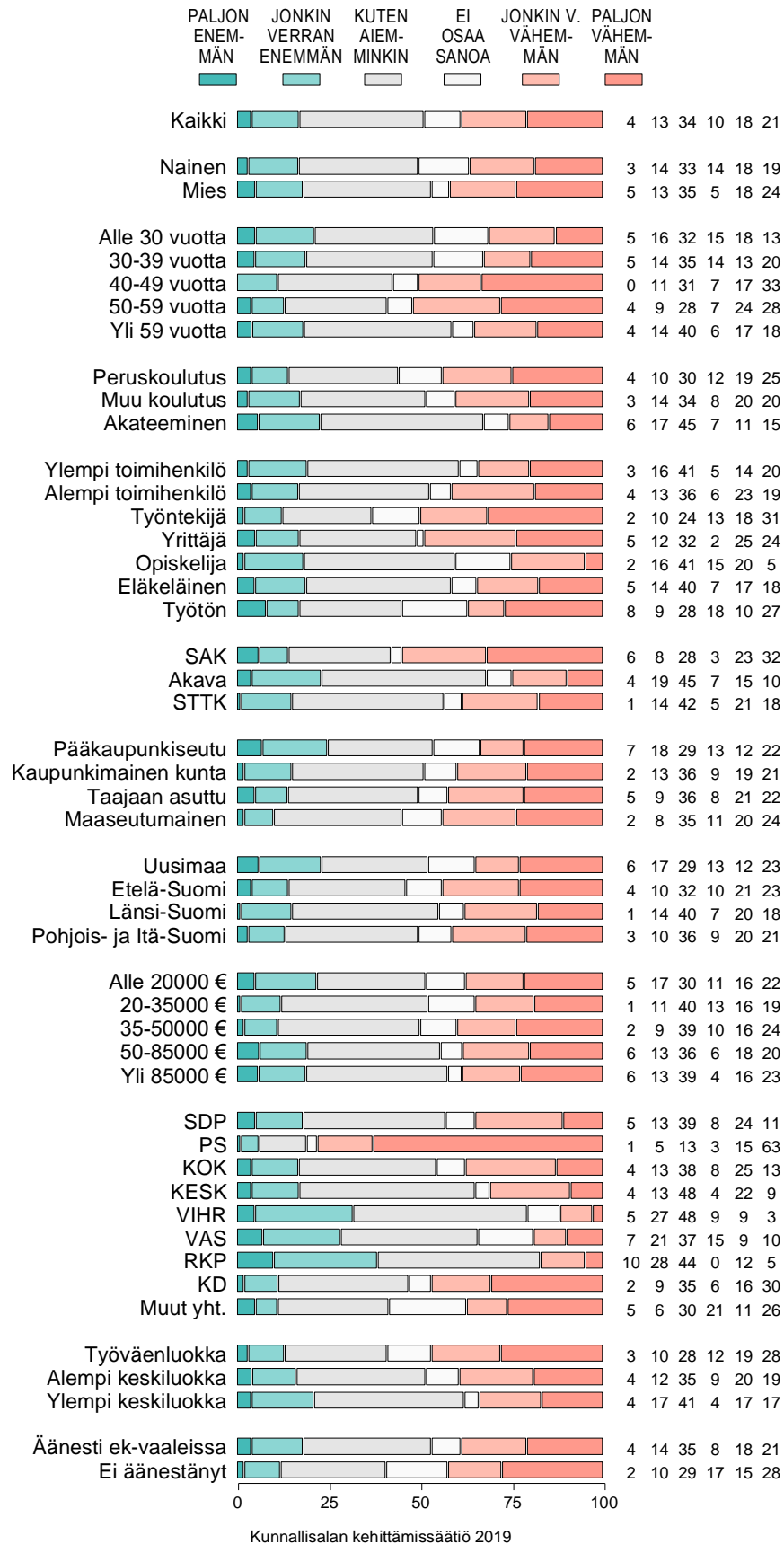
Kuvio 1-5. TULISI PAINOTTUA SEURAAVAN HALLITUKSEN TOIMINNASSA: JULKISTEN MENOJEN VÄHENTÄMINEN (%).



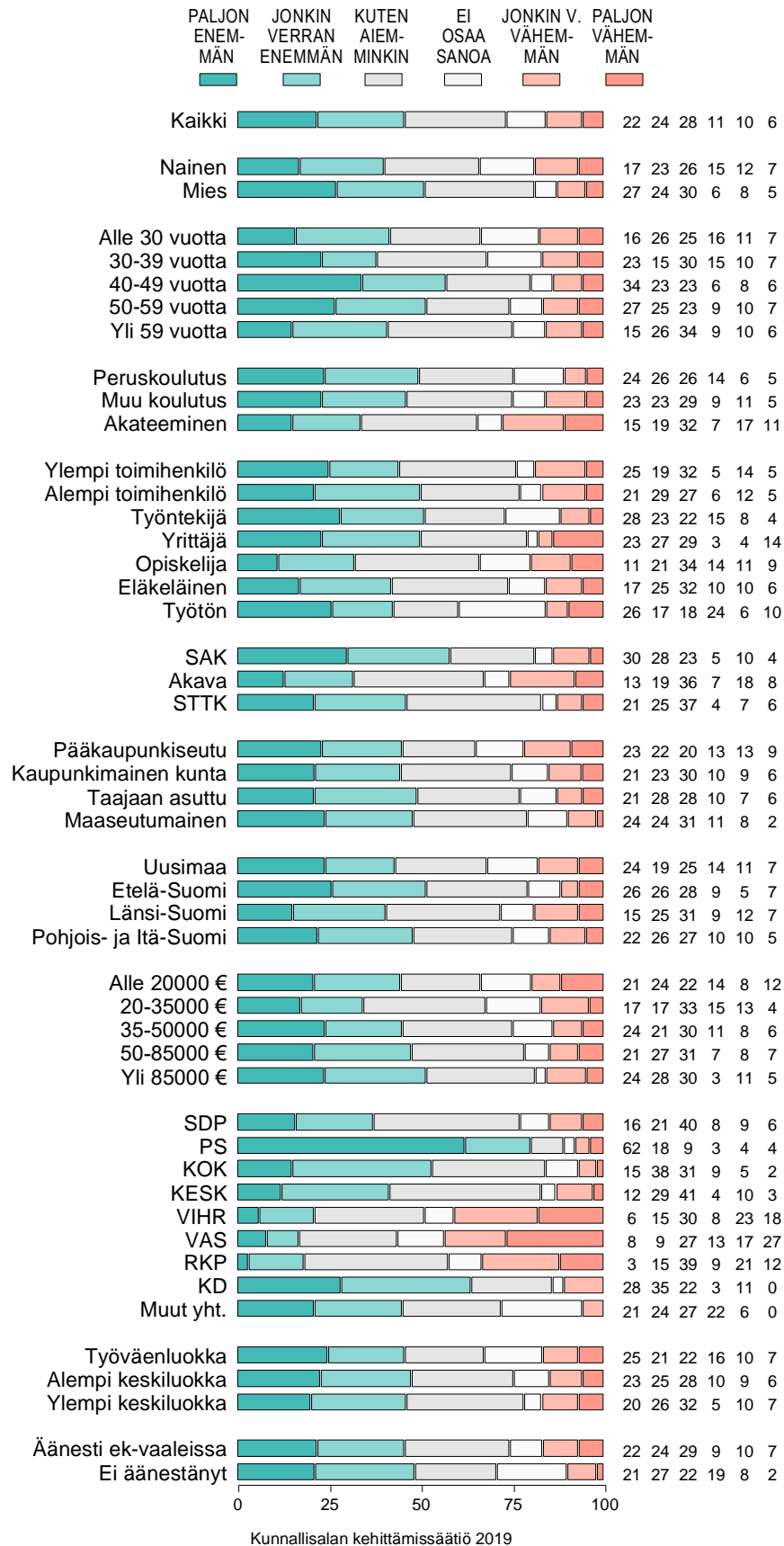
Kuvio 1-22. TULISI PAINOTTUA SEURAAVAN HALLITUKSEN TOIMINNASSA: SOSIAALI- JA TERVEYSPALVELUIDEN HOIDON SAANNIN TURVAAMINEN (%).



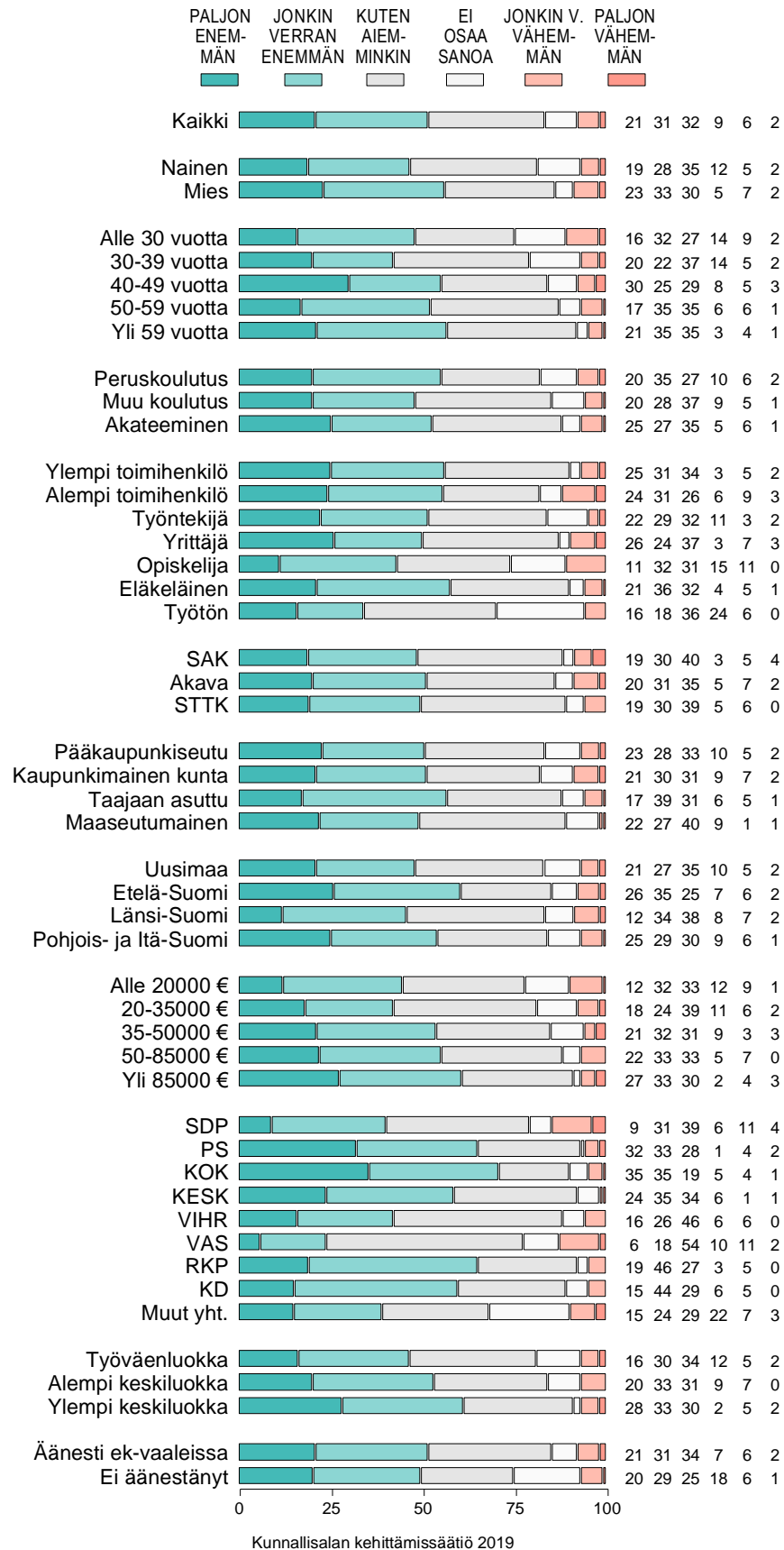
Kuvio 1-35. TULISI PAINOTTUA SEURAAVAN HALLITUKSEN TOIMINNASSA: ULKOMAALAISTEN/SIIRTOLAISTEN MAAHANMUUTON EDISTÄMINEN (%).



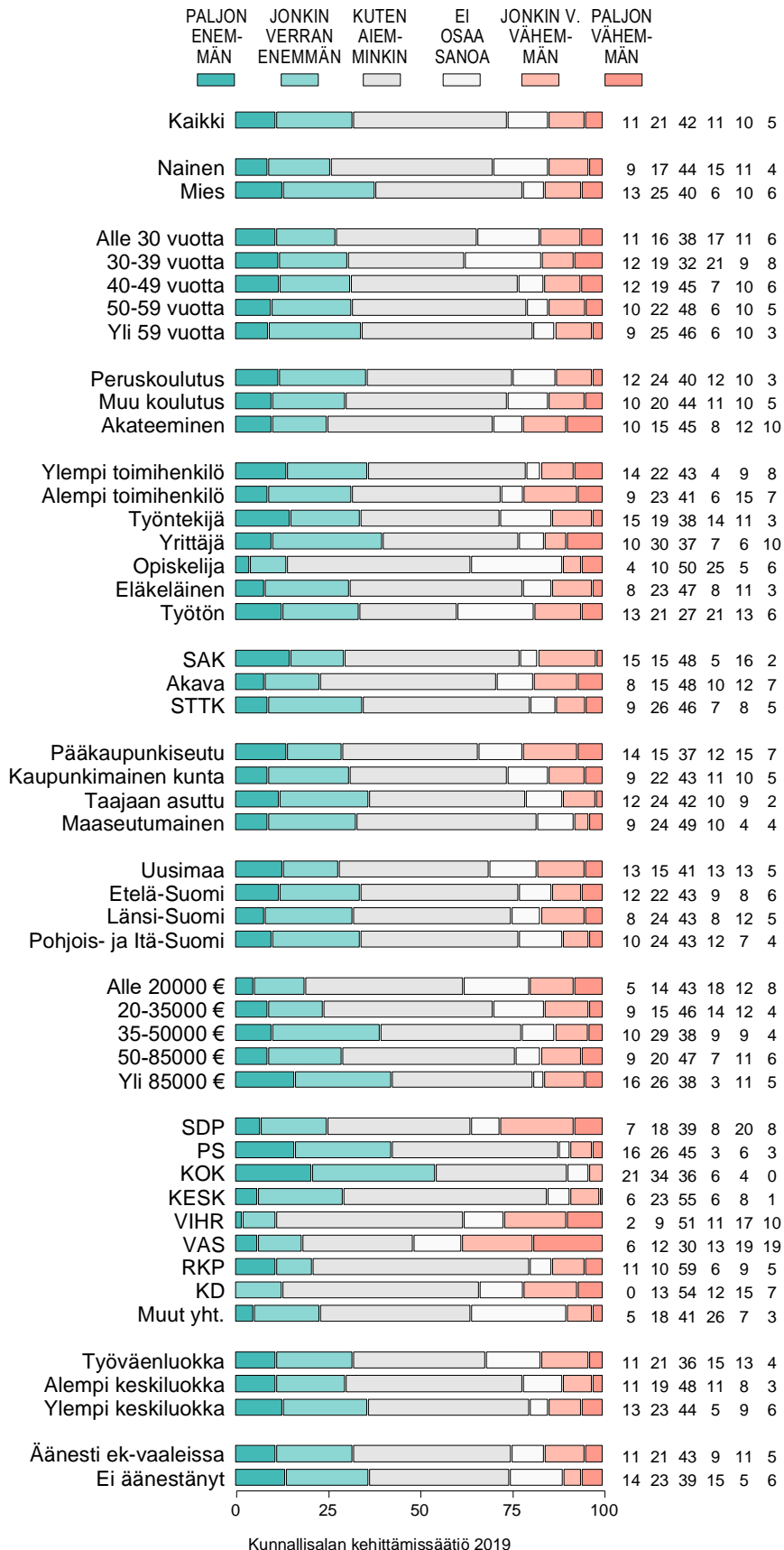
Kuvio 1-36. TULISI PAINOTTUA SEURAAVAN HALLITUKSEN TOIMINNASSA: ULKOMAALAISLAKIEN JA -POLITIIKAN TIUKENTAMINEN (%).



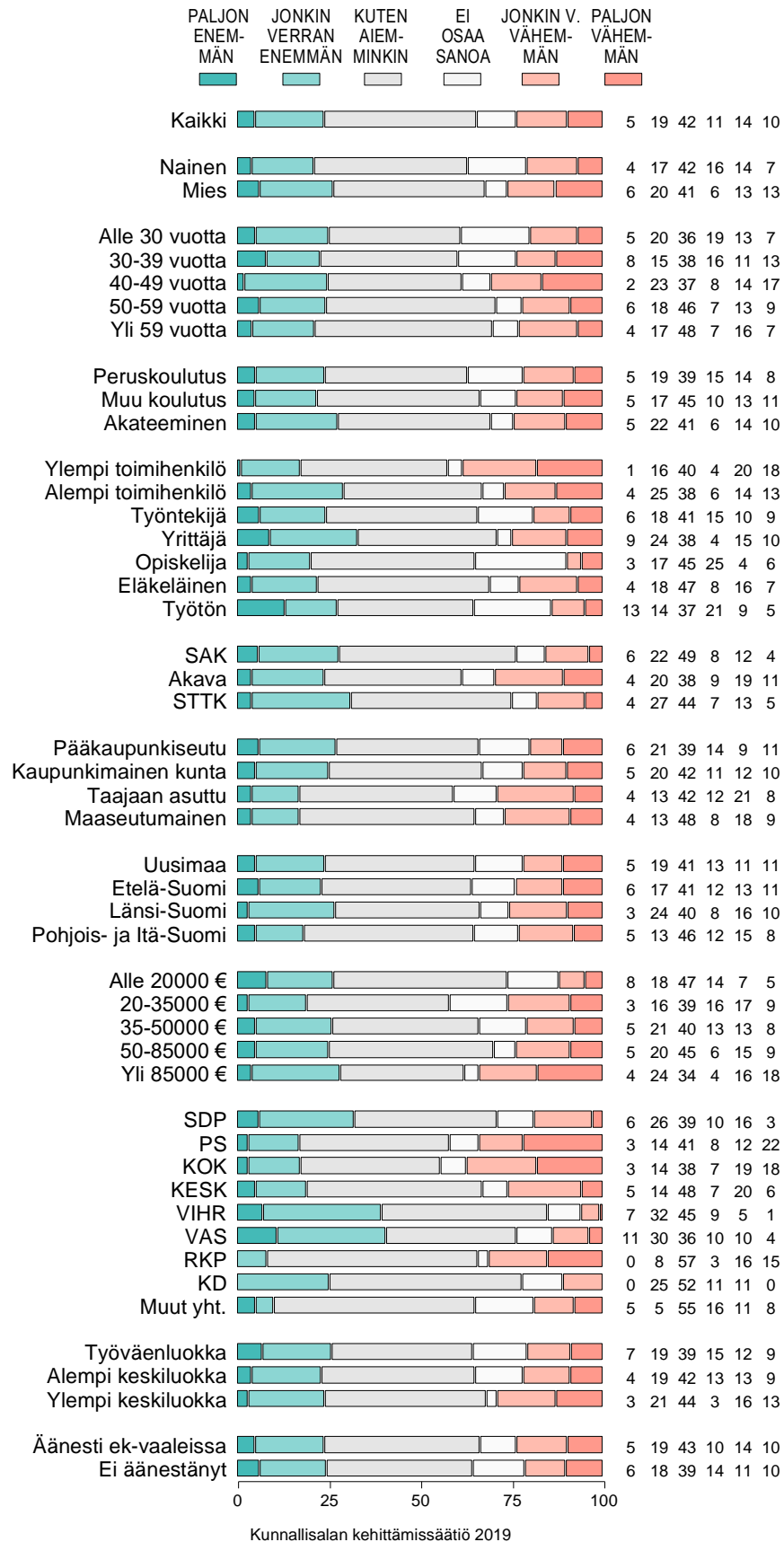
Kuvio 1-37. TULISI PAINOTTUA SEURAAVAN HALLITUKSEN TOIMINNASSA: VALTION VELKAANTUMISEN HILLITSEMINEN (%).



Kuvio 1-38. TULISI PAINOTTUA SEURAAVAN HALLITUKSEN TOIMINNASSA: VEROTUKSEN ALENTAMINEN (%).



Kuvio 1-39. TULISI PAINOTTUA SEURAAVAN HALLITUKSEN TOIMINNASSA: VEROTULOJEN RIITTÄVYYDEN TAKAAMINEN (verojen korottaminen) (%).



Kuvio 1-40. TULISI PAINOTTUA SEURAAVAN HALLITUKSEN TOIMINNASSA: VEROPOHJAN LAAJENTAMINEN (verotettavien asioiden määrän lisääminen) (%).

