MAASEUDUN TULEVAISUUS

TUKIOHJEET

LUOMUNA ETEENPÄIN

Sakari Niittymäki aloittaa tänä vuonna luomusiemenen tuotannon tilallaan Humppilassa. Sivu 14

MT
Maaseudun Tulevaisuuden liite
Huhtikuu 2020

Oma viljelytieto kätevästi hallinnassa!

AGRINEUVOS JA AGRISMART SOPII KAIKILLE

Agrineuvos – AgriSmart on aikaa säästävä ja tiedon kulkua nopeuttava ratkaisu viljelijälle, yhtymille, suunnittelupalvelun tuottajalle, urakoitsijalle ja työntekijöille.

Ratkaisussa sama ajantasainen tieto on hyödynnettävissä heti kaikilla osapuolilla.

Agri NEUVOS

Agrineuvos täyttää kaikki nykyaikaisen viljelyn vaatimukset. Sen avulla sinun on helppo laatia viljelysuunnitelma kasvukaudelle ja viljelyn tavoitteettuleville vuosille.

Lohkomuistiinpanottäyttävät säännösten vaatimukset. Saat ne täydentämällä toteutustiedot ohjelmaan tai kätevästi AgriSmartiin.

Kun pyrit parempaan satotuottoon, laatuun ja tehokkuuteen, antaa Agrineuvoksen suunnittelu, raportointi ja ohjaus siihen parhaan lähtökohdan.

AgriSmart

AgriSmartissa viljelysuunnitelma on aina mukanasi ja voittäydentää viljelymuistiinpanot sitä mukaa kuin ne tapahtuvat. Voit myös lisätä kuvallisia muistiinpanoja suoraan kännykälläsi.

Luomuviljelijöille soveltuva tuotevirtakirjanpito.

Varastokirjanpito tarvikkeista ja tuotteista.

Lue lisää muista uusista ominaisuuksista kotisivuiltamme!

Kysy lisää,
KOKEILE ILMAISEKSI!

Suonentieto

Puh. (017) 264 2642, myynti@suonentieto.fi

www.suonentieto.fi

TUKIOHJEET

Sähköinen asionti arvossaan

Jos tuet haettaisiin tänä vuonna samaan tapaan kuin vuonna 2013, kaksi asiaa olisi aivan toisin.

Ensinnäkin tukihakuaikaa olisi tässä vaiheessa huhtikuuta jäljellä enää parisen viikkoa. Vuonna 2016 tukihakuaikaa pidennettiin niin, että viimeinen päivä hakemuksen palauttamiseen siirtyi huhtikuun lopusta kesäkuun puoleenväliin.

Vuonna 2013 tukia haki sähköisesti vasta noin kolmannes tiloista. Toisin sanoen parin seuraavan viikon aikana kuntien maaseututoimistot olisivat täynnä hakemuksiaan palauttavia viljelijöitä.

Voi vain kuvitella, miten suuri koronariski tällainen joukkokokoontuminen olisi tulevien kevätkylvöjen kannalta.

Voimme siis olla erittäin tyytyväisiä siitä, että meillä suomalaisilla on käytössämme yhdet maailman edistyneimmistä sähköisistä asiointipalveluista. Sen ansiosta meillä on ainakin yksi merkittävä koronariski vähemmän.

JUHANI REKU
juhani.reku@mt.fi
@juhreku



LARI LIEVONEN

Ympäristökorvaukseen vuoden jatko vanhoilla ehdoilla, sivu 20.

Sisältö

Vipu palvelee ympäri vuoden 4
Tänä vuonna valtuutus syytä tehdä sähköisesti

Vipu-kartta on tarkka 6
Sähköisellä kartalla kasvulohkoille saa täsmällisen pinta-alan.

Hakemuksen teko vaihe vaiheelta 10
Kuvallisella ohjeella hakemuksen teko sujuu vaivatta.

Vuoden kokeilun jälkeen luomuun 14
Luomuun voi tehdä vuoden tauon jälkeen uuden sitoumuksen.

Ympäristökorvaukseen jatkovuosi 20
Sitoumusta ja sopimusta voi jatkaa entisillä ehdoilla

Lannoituksessa runsaasti puutteita 24
Valvonnoissa yleisin puute on lannoitusvirhe.

Ilmoita ylivoimainen este heti 25
Koronaepidemia voi aiheuttaa ylivoimaisen esteen.

Tärkeitä päiviä

27.4.
Päätukihaku avautuu Vipu-palvelussa.

15.5.
Ilmoita peruslohkomuutokset kuntaan ajoissa, viimeistään toukokuun alkupäivinä. Lisää aiheesta sivulla 9.

15.6.
Viimeinen päivä palauttaa tukihakemus.

30.6.
EU:n sallima viimeinen kylvöpäivä.

30.10.
Tietyissä ympäristösitoumuksen toimenpiteissä vaadittavan syysilmoituksen viimeinen palautuspäivä. Katso lisää sivulta 21.

31.12.
Jos et voi noudattaa luonnonhaittakorvauksen ehtoja koko vuotta, peruuta korvaus ennen vuodenvaihdetta.

MT

Maaseudun Tulevaisuuden liite

Huhtikuu 2020

MAASEUDUN TULEVAISUUS
Päätoimittaja: Jouni Kemppainen

TUKIOHJEET
Tuottaja: Juhani Reku
Toimitussihteeri: Laura Ihalainen
Kannen kuva: Pasi Leino
Sähköposti:etunimi.sukunimi@mt.fi

JULKAISIJA
Viestilehdet Oy
www.viestilehdet.fi

Tarjottu ja pyydetty aineisto hyväksytään julkaistavaksi sillä ehdolla, että sitä saa korvauksetta käyttää uudelleen eri kanavissa, luovuttaa eteenpäin ja muokata hyvän tavan mukaisesti.

PAINO
Lehtisepät Oy, Jyväskylän paino 2020
Tähän lehteen käytetty puu on peräisin kestävästi hoidetuista metsistä, valvotuista kohteista tai on kierrätettyä.

TILAUS- JA JAKELUASIAT
Arkisin kello 8–21
Puhelin: 020 413 2277
Sähköposti: tilaajapalvelu@mt.fi

ILMOITUSMYYNTI
Arkisin kello 8–16
Puhelin: 020 413 2321
Sähköposti: ilmoitus@mt.fi

PALVELUNUMEROT
0204-alkuiset numerot ovat maksullisia: 8,35 snt/puhelu + 16,69 snt/min (alv 24%).

SEURAA MEITÄ VERKOSSA

MT.FI

Facebook: Maaseudun Tulevaisuus

Twitter: @MaasTul

Instagram: @maaseuduntulevaisuus

PEFC

VASTUULLISTA JOURNALISMIA

Vipu on viljelijän monipuolinen tietopankki

Palvelusta on hyötyä vaikka kirjanpidon tekemiseen.

TEKSTI: **JUHANI REKU**
KUVA: **KARI SALONEN**
GRAFIIKKA: **JUKKA PASONEN**

Vipu-palvelun ulkoasua ja sisältöä on kevään aikana uudistettu kokoamalla viljelijän kannalta tärkeimmät tiedot aiempaa kattavammin palvelun etusivulle.

Uudistuksen myötä Vipu-palvelu on viljelijän näkökulmasta entistä helppokäyttöisempi työkalu ja tietoarkisto. Vipusta löytyy kootusti kaikki tukien hakuun ja maksatuksiin liittyvät tiedot. Myös oman tilan sitoumukset ja sopimukset voi tarkistaa palvelusta.

Myös aiempien vuosien lohkotiedot on tarkasteltavissa palvelussa.

Pisimmillään tiedot löytyvät koko EU-ajalta eli vuodesta 1995 lähtien.

Lisäksi palvelun karttasovellusta voi hyödyntää myös moneen muuhun kuin pelkkään perus- ja kasvulohkojen tarkasteluun. Palvelusta löytyy muun muassa tiedot kaikkien Suomen peltolohkojen hukkakauratilanteesta, suojakaistoja edellyttävistä vesistöistä ja peltojen kaltevuuksista.

Kartoista lisää tietoa **tämän liitteen sivuilla 6–9**.

Vaikka hakemuksen pystyy tekemään kerralla valmiiksi 15.6. iltamyöhään asti, viime tinkaan asioita ei ole syytä jättää. Varsinkin mahdolliset peruslohkomuutokset on järkevää tehdä viimeistään toukokuun alkupäivinä. Ohje peruslohkomuutoksiin **sivulla 9**.

Vältä koronatartunta, valtuuta sähköisesti

Koska fyysisiä kontakteja on syytä korona-aikana välttää, myös valtuutus on suositeltavaa hoitaa Vipu-palvelussa ilman valtuutettavan läsnäoloa. Oheisten ohjeiden lisäksi opastusta valtuuttamiseen saa Ruokaviraston julkaisemasta video-ohjeesta: www.ruokavirasto.fi > Asiointi > Sähköinen asiointi > Vipu – viljelijän verkkoasiointi > Ohjeet ja opetusvideot > Ohjevideot (YouTube) > Neuvojan valtuuttaminen Vipu-palvelussa

Vipua ei voi käyttää Internet Explorerilla

Vipu-palveluun ei ole mahdollista kirjautua Internet Explorer -selaimella (IE).

Kirjautuminen Vipuun tapahtuu aina Suomi.fi-palvelun kautta. Sitä hallinnoiva Väestörekisterikeskus on estänyt Suomi.fi-kirjautumisen kokonaan IE-selaimella selaimen vakavien tietoturvariskien vuoksi.

Jos omassa tietokoneessa ei ole tällä hetkellä muuta selainta, sellaisen pystyy helposti lataamaan koneelleen verkosta ilmaiseksi. Ohjeita lataamiseen saat oheisesta laatikosta.

Käyttämäsi selaimen tunnistat sen käynnistyskuvakkeessa olevasta kuvasta. IE käynnistetään kuvakkeesta, jossa sinisen ”pikku-e:n” vasemman reunan ylittää keltainen rinkula. Chromen tunnuksena on pesukoneen rumpua muistuttava väriympyrä ja Firefoxilla kettu.

IE-selaimen riskit johtuvat siitä, että sen kehittäjä Microsoft on lopettanut selaimen päivittämisen vastaamaan nykyvaatimuksia. Microsoft suosittelee itsekin, ettei IE:tä käytetä lainkaan, ”jos se vain on mahdollista”.

Tietoturvan ohella hyvä syy selaimen vaihtamiseen on nettisivujen virheetön toiminta. Vipu-palvelua ei enää testata IE-selaimella.

Vipu-palvelun toimintaa testataan jatkuvasti Firefox- ja Chrome-selaimilla, ja niitä käytettäessä kaikkien palveluun kehitettyjen toimintojen on todettu toimivan oikealla tavalla.

Tietoturvanäkökulmasta Vipua voi turvallisin mielin käyttää myös muilla selaimilla, joita niiden valmistajat ylläpitävät ja kehittävät.

Tällaisia ovat Windows-tietokoneiden oletusselaimena nykyisin oleva Edge (käynnistyskuvakkeessa sinisellä pohjalla oleva valkoinen ”pikku-e”) sekä Applen tietokoneissa ja tableteissa vakiona oleva Safari. Niiden toimivuutta Vipu-palvelun käytössä Ruokavirasto ei kuitenkaan ole kattavasti ole testannut.

Teknisten ongelmien ja tietoturvariskien välttämiseksi on muutenkin tärkeää pitää tietokone kunnossa ja sen käyttöjärjestelmä ja ohjelmistot päivitettyinä.

Näin lataat selaimen

Firefox
www.mozilla.org > Lataa Firefox

Suomalaisilla tietokoneilla sivu ohjautuu yleensä automaattisesti suomenkieliselle sivulle. Jos näin ei tapahdu, kirjoita osoiteriville pidempi osoite: www.mozilla.org/fi/

Hyväksy ohjelman lataus klikkaamalla Suorita. Tämä jälkeen ohjelma kysyy, saako se tehdä muutoksia laitteeseen. Vastaa tähän Kyllä.

Chrome
www.google.com/chrome > Lataa Chrome

Hyväksy ohjelman käyttöehdot ja aloita lataus klikkaamalla Hyväksy ja asenna.

Tarkista, että tiedot ovat ajan tasalla

Tarkista omat ja tilan osallisten tiedot

1 Kaikkien tilan osallisten tiedot löytyvät Vipu-palvelun uudistetulta etusivulta omana kenttänään maatilan tietojen, hakemus- ja ilmoitusluettelon ja ilmoitettujen kasvien luettelon alapuolelta **(kuva 1)**.

Luettelossa ovat tukijärjestelmään kirjatut tilan osalliset. Voit tarkastella tietoja tarkemmin ja muokata niitä klikkaamalla luettelon alapuolella olevaa Muokkaa osallisia -linkkiä.

2 Avautuvalla sivulla **(kuva 2)** on ylinnä maatilan ensisijaisen viljelijän tiedot. Sen alla on tiivistettynä tiedot mahdollisista muista tilan osallisista. Näet heidän tietonsa kokonaan klikkaamalla Näytä tiedot -linkkiä.

3 Osallisten tietoja pääset muokkaamaan klikkaamalla Muokkaa osallisen tietoja -linkkiä. Näytölle avautuvassa ikkunassa voit muokata tietoja, joissa on muokkausta varten tekstikenttä. Näitä ovat esimerkiksi sähköpostiosoite, puhelinnumero sekä pankkitiedot.

Harmaalla pohjalla olevaa Väestötietojärjestelmästä poimittua osoitetta et voi muuttaa, mutta tarvittaessa voit antaa vaihtoehtoisen osoitteen kohdasta Lisää osoite maaseutuhallintoa varten.

4 Vahvista syöttämäsi tiedot painamalla Tallenna.

5 Jos sinun on tarpeen muuttaa sellaisia tietoja, joita ei voi tässä näkymässä muuttaa, sinun pitää tehdä niistä ilmoitus kuntaan paperilomakkeella 101D. Päivitä tarvittaessa myös Vipu-palvelun käyttöoikeudet lomakkeella 457. Tällainen tieto voi olla esimerkiksi osallisen rooli (ensisijainen viljelijä, muu viljelijä, omistaja).

Valtuuta uusi käyttäjä

1 Jos haluat antaa käyttöoikeuden tilasi tietoihin Vipu-palvelussa tai tilan osallisten käyttöoikeuksia palvelussa on tarpeen muuttaa, muutokset tehdään klikkaamalla Muokkaa käyttöoikeuksia -linkkiä. Se löytyy samasta paikasta kuin linkki osallisten tietojen muokkaukseen **(kuva 1)**.

2 Avautuvalla sivulla on luettelo tilan nykyisistä käyttöoikeuksista **(kuva 3)**. Lisätäksesi uuden käyttäjän klikkaa Valtuuta uusi henkilö -painiketta.

3 Syötä avautuvalle sivulle valtuutettavan henkilön tiedot sekä oikeudet, jotka tälle annetaan **(kuva 4)**. Määritä ensin, annatko uudelle käyttäjälle toistaiseksi voimassa olevat selausoikeudet vai määritätkö selausoikeudelle päättymispäivän. Lisäksi voit antaa käyttäjälle asiointioikeudet rastittamalla kyseisen kohdan lomakkeesta. Asiointioikeus sallii käyttäjän tehdä lohkomuutoksia sekä täyttää ja palauttaa tukihakemuksen puolestasi.

4 Tallenna tiedot. Vipu ilmoittaa valtuutuksesta sähköpostitse valtuutettavalle. Kun tämä on hyväksynyt valtuutuksen, hän pääsee Vipuun valtuuttajan tilalle.

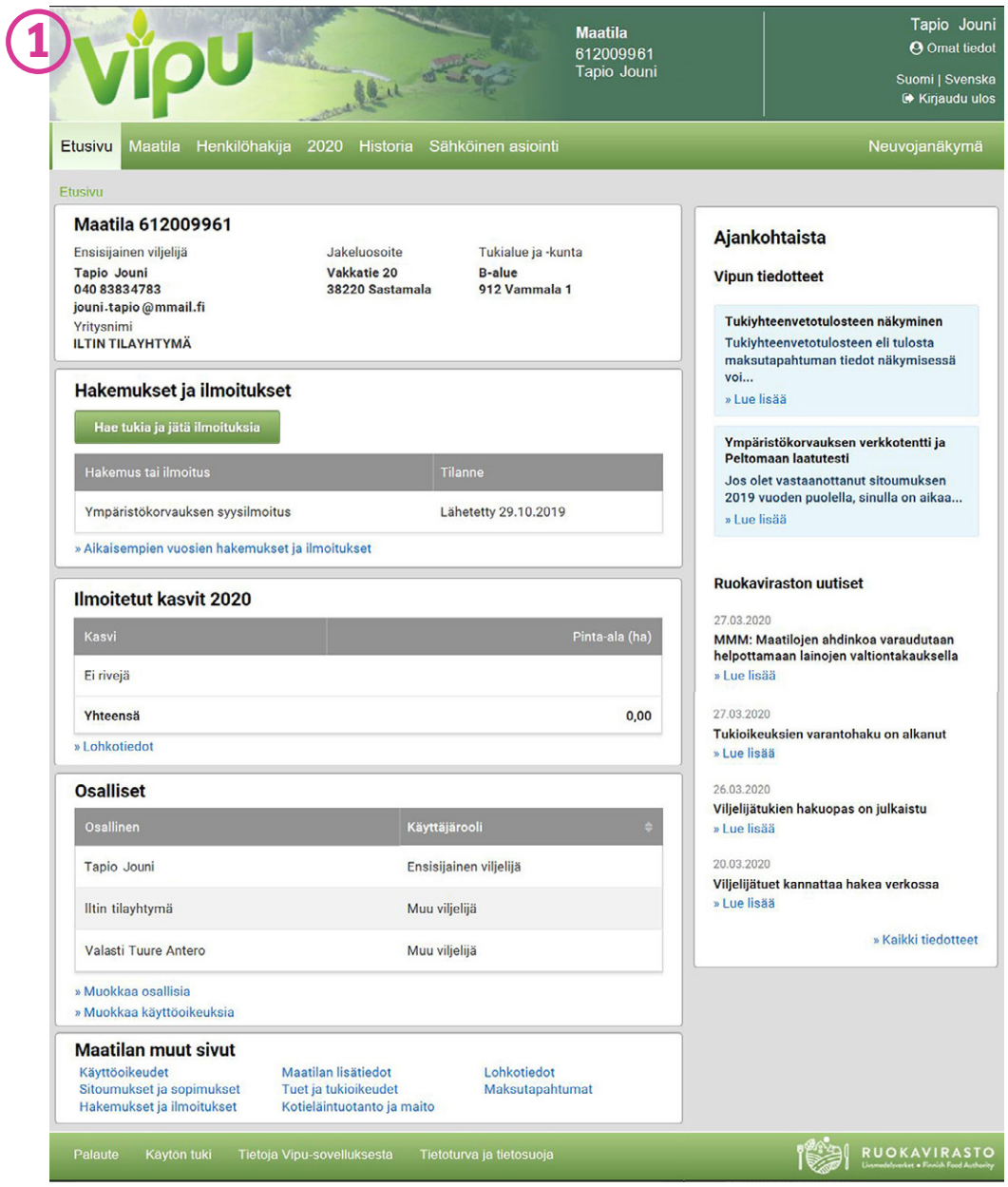

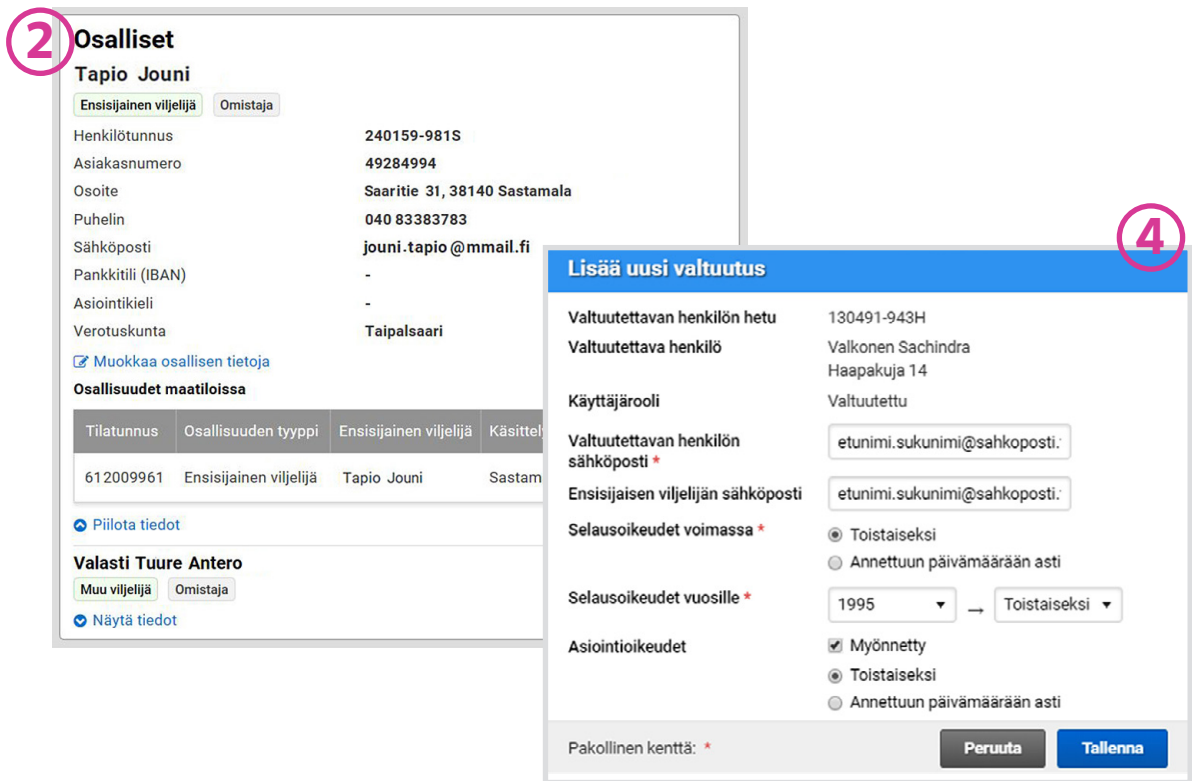

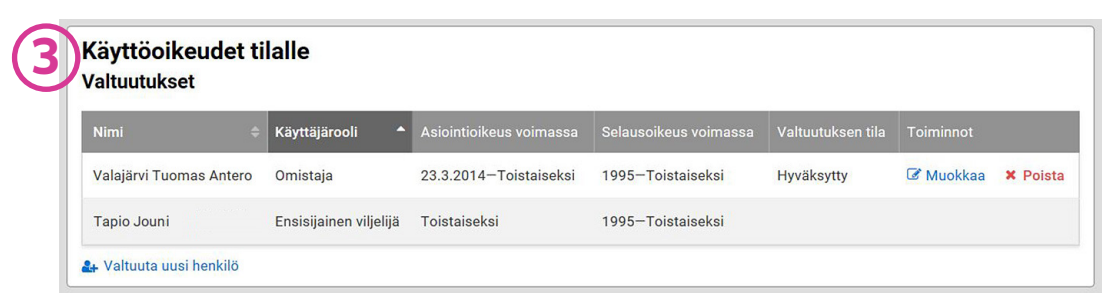

Kartalle on käyttöä ympäri vuoden

Kartta on muutakin kuin tukihaun väline.

TEKSTI: **JUHANI REKU**
GRAFIIKKA: **JUKKA PASONEN**

Vipu-palvelussa otettiin viime vuonna käyttöön uusi karttasovellus. Tänä vuonna sovellukseen ei ole tehty muutoksia: sen työkalut ovat entisellään samoin kuin käyttöliittymäkin.

Vipu-kartassa voi ilmoittaa muutoksista peruslohkoihin, muuttaa peruslohkojen rajalinjoja sekä piirtää ja muuttaa kasvulohkoja entiseen tapaan.

Lisäksi Vipu-palvelussa on käytettävissä toistakymmentä karttatasoa, joiden avulla saa monenlaista tietoa niin omista kuin muidenkin tilojen peruslohkoista sekä lähialueen maastonmuodoista ja vesistöistä.

Karttatasoja kannattaa hyödyntää myös tukihaun ulkopuolella. Karttatasoista erillinen juttu **ohessa**.

Vipu-kartan avulla peruslohkojen muutosten, peruslohkojen rajakorjausten sekä päätukihaun kasvulohkotietojenkin ilmoittaminen on helpointa ja täsmällisintä.

Lohkoja koskevat muutokset samoin kuin kasvulohkorajat voi tarvittaessa piirtää myös paperikarttaan. Tällöinkin karttaan tehtyjen merkintöjen ja hakemuksessa ilmoitettujen pinta-alatietojen pitää täsmätä toisiinsa.

Täsmäyttäminen on paperikartalla huomattavasti vaikeampaa kuin Vipu-kartassa, jossa kartan ja hakemuksen pinta-alat vastaavat aina automaattisesti toisiaan.

Mahdolliset peruslohkomuutokset, kuten jaot ja yhdistämiset, tehdään peruslohkomuutoksissa (ks. erillinen juttu **sivulla 9**).

Kasvulohkot piirretään karttaan päätukihaussa. Myös peruslohkojen rajakorjaukset tehdään päätukihaussa.

Sekä kasvulohkojen piirtämiseen että peruslohkojen rajakorjauksiin on ohje **sivulla 8**.

Karttatasot avuksi suunnitteluun

Vipu-karttaa käyttäessään voi aina oman tarpeensa mukaan valita, millaisia tietoja kartalla kulloinkin näkyy. Kartassa näkyviä tietoja voi säädellä valitsemalla käyttöön yhden tai useamman karttatason.

Karttataso on ikään kuin kartta- tai satelliittikuvan päälle asetettava läpinäkyvä kalvo, joka sisältää allaan näkyvään kuvaan liittyvää lisätietoa. Esimerkiksi ”pysyvät nurmet” -karttataso värittää ja kuvioi kartassa näkyvistä lohkoista ne, jotka on luokiteltu pysyviksi nurmiksi.

Samaan tapaan valitsemalla ”vesistöt”-karttatason näkee kartassa sinisellä merkittynä vesistöt. ”Valtaojat”-karttataso taas värittää kartalla näkyvät valtaojat keltaisiksi.

Yhteensä Vipu-kartassa on käytössä neljätoista karttatasoa.

Haluamansa karttatason voi valita kartan vasemmalla puolella olevasta luettelosta.

Jos käytät Vipu-karttaa peruslohkomuutosten tai kasvulohkomuutosten tekemiseen, karttatason pääsee valitsemaan silloin, kun yhtäkään työkalua ei ole valittuna. Kun valittuna on jokin työkalu, karttatasoluettelon sijaan kartan vasemmalla puolella on näkyvissä kyseisen työkalun käyttöohje.

Katso ohjevideot verkossa

Ruokavirasto on julkaisemassa karttatasojen käytöstä ohjevideot kevään aikana ennen tukihaun alkua. Ohjeeseen pääsee Ruokaviraston sivuilta:
www.ruokavirasto.fi > Asiointi > Sähköinen asiointi > Vipu – viljelijän verkkoasiointi > Ohjeet ja opetusvideot > Ohjevideot (YouTube)

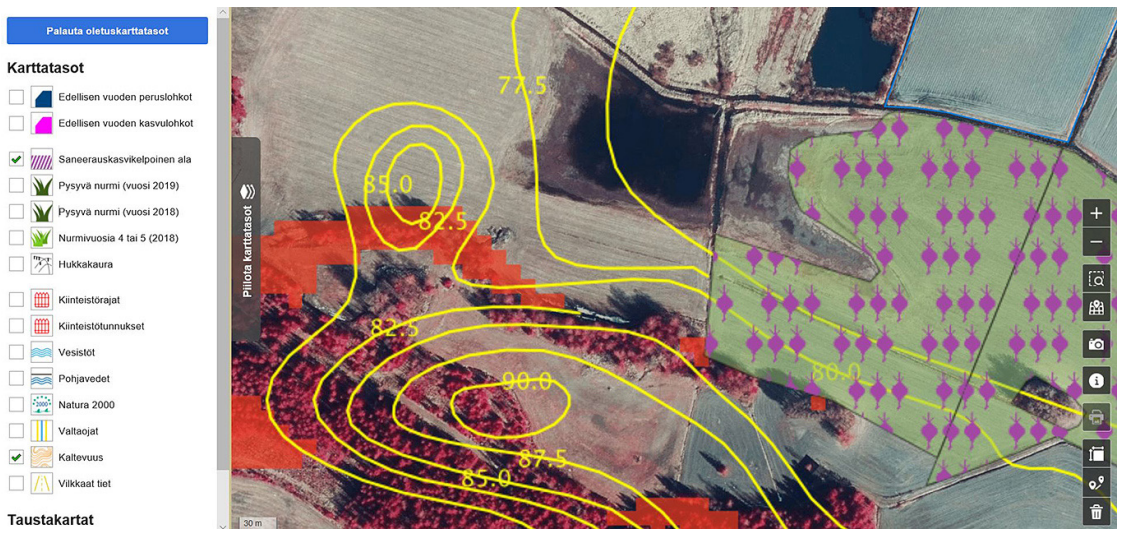

Kuvan kartassa on valittuna vasemman reunan luettelosta kaksi karttatasoa: saneerauskasvi-taso merkitsee lohkot juurikkaan kuvilla, kaltevuus-taso puolestaan piirtää korkeuskäyrät keltaisella.

Kolme reittiä

1 Pääset tarkastelemaan karttaa klikkaamalla Vipu-palvelun etusivun Maatila-valikon kohtaa Lohkot kartalla. Erilliseen ikkunaan avautuu aina sen vuoden kartta, joka on valittuna etusivun yläreunan valikossa. Näin avatussa kartassa ei voi tehdä peruslohkomuutoksia eikä piirtää kasvulohkoja.

2 Mikäli aiot tehdä peruslohkomuutoksia eli esimerkiksi yhdistää tai jakaa peruslohkoja tai liittää peruslohkoja hallintaasi, valitse etusivun valikosta Sähköinen asiointi ja avautuvalta sivulta Peruslohkomuutokset. Tässä näkymässä et voi piirtää tai muuttaa kasvulohkorajoja.

3 Kasvulohkoja pystyy piirtämään karttaan päätukihaun yhteydessä. Tällöin kartta avautuu klikkaamalla etusivun yläreunan valikosta Sähköinen asiointi ja avautuvalta sivulta Päätukihaku.

Peruslohkojen rajakorjaukset voi tehdä myös päätukihaun yhteydessä. Sen sijaan peruslohkojen yhdistämisiä, jakoja tai käytöstä poistamista ei voi tehdä päätukihaussa.

Karttatasot

Edellisen vuoden peruslohkot
- Merkitsee sinisin rajaviivoin viime vuoden tukihakemuksessa ilmoittamasi peruslohkot.

Edellisen vuoden kasvulohkot
- Merkitsee pinkein rajaviivoin peruslohkojen sisällä olevat kasvulohkojen rajat viime vuoden tukihakemuksessasi. Ei merkitse peruslohkon rajojen kanssa päällekkäin meneviä kasvulohkorajoja.

Saneerauskasvikelpoinen ala
- Näyttää violetilla juurikaskuvioinnilla lohkot, jotka voi ilmoittaa saneerauskasvitoimenpiteeseen.

Pysyvä nurmi (vuosi 2019)
- Näyttää tumman vihreällä ruohokuvioinnilla lohkot, jotka on viime vuoden tukihakemuksessa ilmoitetun kasvin perusteella luokiteltu pysyväksi nurmeksi.

Nurmivuosia 4 tai 5 (2019)
- Näyttää vaalean vihreällä ruohokuvioinnilla lohkot, jotka on neljänä tai viitenä viime vuonna ilmoitettu tukihakemuksessa nurmeksi. Lohkon kuvioinnissa näkyvä numero ilmaisee, onko lohkolla neljäs vai viides peräkkäinen nurmivuosi.

Hukkakaura
- Osoittaa lohkon hukkakaurasaastunnan ja sen voimakkuuden. Keltaisella näkyy kohtuullinen saastunta ja punaisella vakava saastunta.

Kiinteistörajat
- Karttatasolla kaikki näkyvissä olevat kiinteistörajat on merkitty punaisella viivalla.

Kiinteistötunnukset
- Näyttää kartalla näkyvien kiinteistöjen tunnukset.

Vesistöt
- Vesistöt näkyvät yhtenäisellä sinisellä värityksellä.

Pohjavedet
- Pohjavesialueet näkyvät sinisellä aaltokuvioinnilla.

Natura 2000
- Rajaa punaisella rajaviivalla Natura 2000 -alueet.

Valtaojat
- Merkitsee valtaojat keltaisella.

Kaltevuus
- Piirtää kartalle keltaisella korkeuskäyrät sekä punaisella kohdat, joissa rinteen jyrkkyys on otettava huomioon lannoituksessa.

Vilkkaat tiet
- Merkitsee keltaiseksi vilkkaasti liikennöidyt tiet.

Näin piirrät yhteiskäyttölohkolle kasvulohkot

1 Kaikki peruslohkoa viljelevät merkitsevät lohkon yhteiskäyttölohkoksi:
- Yhteiskäyttöisyys ilmoitetaan klikkaamalla kyseisen lohkon peruslohkotiedoissa kohtaa ”Muuta peruslohko yhteiskäyttöiseksi” **(kuva 1)**.
- Kaikkien yhteiskäyttölohkon viljelijöiden pitää käydä tekemässä itse merkintä Vipu-palvelussa omilla tunnuksillaan. Kun kaikki ovat käyneet tekemässä merkinnän, peruslohkon tiedoissa näkyvät kaikkien niiden tilojen nimet, jotka ovat sen ilmoittaneet yhteiskäyttöiseksi.

2 Yhteiskäyttölohkon viljelijät lisäävät lohkolle kasvulohkoja:
- Toisin kuin muille lohkoille, yhteiskäyttölohkoksi merkitylle lohkolle voi luoda enemmän kuin yhden kasvulohkon piirtämättä niitä kartalle. Lohkot voi normaaliin tapaan tuoda Vipuun myös viljelysuunnitteluohjelmasta tai käyttää esitäyttötietona edellisvuoden kasvulohkoja.

3 Yksi viljelijöistä ilmoittaa itsensä peruslohkon hallinnoijaksi:
- Hallinnoijaksi valittu viljelijä klikkaa peruslohkon tiedoissa ”Valitse tilasi yhteiskäyttölohkon hallinnoijaksi”. Hallinnoijaa voi vaihtaa myöhemmin, mutta rajojen piirtämisen jälkeen vaihtaminen hävittää jo piirretyt rajat.

4 Hallinnoija piirtää yhteiskäyttölohkolle kasvulohkot:
- Vain hallinnoija voi piirtää kasvulohkoja. Yhteiskäyttölohkon kasvulohkot piirretään samalla tavalla kuin tavanomaisenkin peruslohkon kasvulohkot.

5 Hallinnoija kohdistaa piirtämänsä kasvulohkot viljelijöiden perustamiin kasvulohkoihin:
- Piirretyt kasvulohkot kohdistetaan perustettuihin kasvulohkoihin samalla tavalla kuin tavanomaisellakin peruslohkolla **(ks. kohta 6 sivua 8 ohjeessa)**. Kun kohdennus tallennetaan, kasvulohkojen pinta-alat päivittyvät vastaamaan karttaan piirrettyjen lohkojen aloja.
- Jos lohkolle on perustettu ylimääräisiä kasvulohkoja, ne häviävät.

6 Kukin viljelijä voi tarvittaessa vielä täydentää kasvulohkojensa tietoja:
- Kunkin tukihakemuksessa näkyvät vain tämän omien kasvulohkojen kasvitiedot.

7 Jokainen viljelijä palauttaa oman tukihakemuksensa kasvulohkotietoineen:
- Kun yksikin tila on palauttanut hakemuksensa, kasvulohkojen rajoja ei voi enää muuttaa. Kaikkien tilojen pitää jättää hakemuksensa sähköisesti.

Kun yksikin tila on palauttanut hakemuksensa, kasvulohkojen rajoja ei voi enää muuttaa. Kaikkien tilojen pitää jättää hakemuksensa sähköisesti.

Yhteiskäyttölohkot kannattaa ilmoittaa verkossa

Yhteiskäyttölohkoilla tarkoitetaan peruslohkoa, jolla on esimerkiksi kasvinvuorottelun vuoksi useamman kuin yhden tuenhakijan hallinnassa olevia kasvulohkoja.

Yhteiskäyttölohkojen kasvulohkot voi ilmoittaa sähköisesti Vipu-palvelussa. Tarvittaessa lohkot on mahdollista ilmoittaa myös tukihakemuksen pdf-karttaliitteenä tai toimittamalla tiedot kuntaan paperikartalla.

Kaikkien saman peruslohkon sisällä kasvulohkoja viljelevien on aina käytettävä samaa ilmoittamistapaa. Osa ei siis voi ilmoittaa tietojaan sähköisesti ja osa paperi- tai pdf-kartalla.

Ruokavirasto suosittelee yhteiskäyttölohkojen sähköistä ilmoittamista, sillä se vähentää tuntuvasti niistä kunnan maaseutuviranomaiselle aiheutuvaa työmäärää.

Sähköisestä ilmoittamisesta on myös merkittävää hyötyä viljelijöille, sillä Vipu-palveluun piirrettäessä kasvulohkot saavat automaattisesti oikean, täsmällisen pinta-alan.

Jos taas kasvulohkot piirretään paperikarttaan tai pdf-liitekarttaan, lohkojen pinta-alojen määrittämiseen ei ole mahdollista käyttää Vipu-palvelun karttageometrian tarjoamaa täsmällistä lukua. Tällöinkin kasvulohkojen pinta-alan täytyy täsmätä tukihakemuksessa ilmoitetun ja karttaan piirretyn kanssa.

Paperi- tai pdf-kartalla ilmoittavien viljelijöiden täytyy myös huolehtia siitä, että kukin viljelijä ilmoittaa omassa tukihakemuksessaan vain omat kasvulohkonsa. Sama kasvulohko ei saa olla useammassa kuin yhdessä tukihakemuksessa.

Kaikkien kasvulohkojen yhteispinta-alan pitää myös olla täsmälleen samansuuruinen kuin peruslohkon pinta-ala.

Sähköisesti ilmoitettaessa ristiriitaisten tietojen ilmoittamisen riskiä ei ole.

Yhteiskäyttölohkojen sähköinen ilmoittaminen vaihe vaiheelta on selostettu oheisessa jutussa.

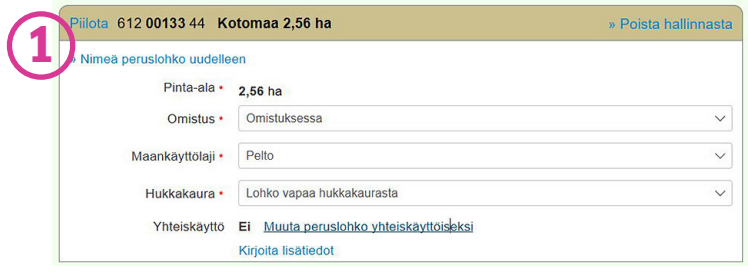

Wedholms
LEADING MILK COOLING SOLUTIONS

WEDHOLMS-TILASÄILIÖIDEN ETUJA:

Maidon laatu
- Paras pesu monipuolisten säätöjen ja pyörivän pesupään ansiosta
- Jäätymisen esto myös pienille maitomäärille
- Tukenasi Kylmäkärjen osaava huoltoverkosto

Taloudellisuus
- Lisävarusteena lämmöntalteenotto
- Ympäristöystävällinen R134a kylmäaine

Alueesi huolto (24h) ja myynti

Järvelä: Jarkko Mäkelä	041 440 1172
Tomi Mustasalo	041 440 1176
Veli Pekka Poutanen	041 440 1179
Hämeenlinna: Juha Karjalainen	041 440 1177
Jyväskylä: Juha Mikkonen	040 450 1020
Jyväskylä: Ari Viitala	040 905 2552
Kaustinen: Pasi Leskinen	040 519 5756
Nivala: Kimmo Palovaara	0400 286 781
Oulu: Joonas Hietala	045 773 48748

WWW.KYLMAKARKI.FI

Wedholms

Näin piirrät kasvulohkoja ja muutat niiden rajoja

Päätukihaussa kasvulohkojen pinta-alan määritellään piirtämällä niiden rajat karttaan. Karttaan piirretään ainoastaan peruslohkon rajojen sisäpuolella olevat kasvulohkojen väliset rajat. Niitä kasvulohkon rajoja ei tarvitse piirtää, jotka ovat samat kuin peruslohkolla.
Jos peruslohkolla on vain yksi kasvulohko, sitä ei tarvitse piirtää. Tällöin kasvulohkon ja peruslohkon rajat ovat samat.

1 Kun avaat Vipu-palvelusta päätukihaun, näytölle tulee ensimmäiseksi Lohkotiedot-välilehti **(kuva 1)**. Välilehden vasemmassa reunassa on listattuna peruslohkot, niiden oikealla puolella on karttakuva. Listassa aktiivisena olevan eli vihreällä korostetun peruslohkon rajaviivat näkyvät kartassa vihreänä ja muiden sinisenä.

Lohkosta toiseen voi siirtyä entiseen tapaan joko klikkaamalla lohkon nimeä listassa tai klikkaamalla lohkoa karttakuvassa.

Piirtääksesi peruslohkolle kasvulohkoja tai muuttaaksesi siihen aiemmin piirrettyjen kasvulohkojen rajoja klikkaa karttakuvan vasemmassa alakulmassa olevaa painiketta, jossa on kaksi nuolta.

2 Sivulle avautuu nyt niin sanottu iso karttanäkymä, jossa rajalinjat piirretään tai niitä muutetaan **(kuva 2)**. Sivun vasemmassa reunassa on listattuna käytettävissä olevat karttatasot. Niistä on lisätietoa edellisellä aukeamalla.

Jos haluat mitata etäisyyksiä tai pinta-aloja, työkalut siihen löytyvät oikeasta alakulmasta. Alareunassa on myös painike, josta pääsee tulostamaan karttakuvan. Tulostaminen edellyttää, että selaimessasi ponnahdusikkunat on sallittu.

3 Valitse yläreunan Kasvulohkotyökalut-pudotusvalikosta Lisää/jaa kasvulohko **(kuva 3)**. Sivun vasempaan reunaan karttatasojen tilalle ilmestyy ohje valittuna olevan työkalun käyttöön **(kuva 4)**. Kartan yläpuolella näkyvät kasvulohkon piirtämisen työvaiheet: piirrä, kohdista, kasvitiedot. Niistä meneillään oleva työvaihe on korostettuna sinisellä.

Aloita kasvulohkon rajan piirtäminen tuplaklikkaamalla sen alkukohtaa hiirellä. Alkukohta voi olla yhtä hyvin peruslohkon tai toisen kasvulohkon rajalla tai keskellä peruslohkoa **(kuva 5)**.

Nyt voit
- joko piirtää rajan suoraan sen päätepisteeseen ja tarvittaessa muokata sitä myöhemmin **(ks. kohta 4)**
- tai piirtää jokaisen rajalinjassa olevan kulman heti. Myös tässä tapauksessa linjaa voi jälkikäteen muuttaa.

Rajalinjaan saa piirrettyä kulmia klikkaamalla karttaa kasvulohkon kulmien kohdalla.

Jos piirrettävä kasvulohkoraja päättyy peruslohkon tai toisen kasvulohkon reunaan, piirtäminen päätetään viemällä hiiri hieman olemassa olevan rajalinjan yli ja klikkaamalla. Piirtämäsi rajalinja katkeaa näiden kahden rajalinjan leikkauskohtaan.

Jos taas kasvulohko on peruslohkon keskellä, vedetään viimeinen rajalinja hieman ensimmäisenä piirretyn rajalinjan yli. Klikkaus muodostaa piirrettyjen linjojen rajaamalle alueelle kasvulohkon.

4 Rajaa voit muokata valitsemalla karttakuvan yläpuolelta Muokkaa kasvulohkon rajoja -työkalun. Kasvulohkojen rajalinjoihin tulee valkoisia pisteitä, joihin tarttumalla linjaa saa siirrettyä haluttuun suuntaan.

Jos linjassa on tarpeeton mutka, sen saa poistettua klikkaamalla mutkan kohdalla olevaa pistettä kerran hiirellä.

5 Kasvulohkon voi poistaa karttakuvan yläpuolelta Poista/yhdistä kasvulohko -työkalulla. Klikkaa sen jälkeen kartalta niitä kahta vierekkäistä kasvulohkoa, jotka haluat yhdistää.

6 Kun peruslohkon kaikki kasvulohkot on piirretty, kasvulohkoille pitää kohdistaa niitä koskevat kasvitiedot. Kohdistamiseen päästäksesi klikkaa kartan yläpuolella oikeassa yläkulmassa olevaa Seuraava vaihe -painiketta.

Kartan vasemmalle puolella näkyy nyt työkalun ohjeen sijaan listaus luomistasi kasvulohkoista kirjaintunnuksin **(kuva 6)**.

Lohkoilla näkyvät myös esitäytetyt kasvitiedot, jos valitsit tukihakemusta perustaessasi esitäytön. Kohdistaminen tapahtuu klikkaamalla lohkoa vasemman reunan luettelosta ja tämän jälkeen klikkaamalla sitä vastaavaa kasvulohkoa kartasta. Kun kaikki piirretyt kasvulohkot ja tunnukset on yhdistetty, klikataan Seuraava vaihe -painiketta.

Jos et ollut esitäyttänyt kasvilajitietoja, seuraavaksi kasvulohkoille merkitään niissä viljeltävä kasvi valitsemalla se pudotusvalikosta. Pudotusvalikossa ylinnä ovat tilalla käytetyt kasvilajit.

Kasvulohkoa pääsee vaihtamaan klikkaamalla joko kasvulohkoa kartasta tai sitä vastaavaa kirjaintunnusta pudotusvalikon yläpuolelta.

Kun kaikilla kasvulohkoilla on kasvi valittuna, painetaan oikean yläkulman Tallenna- painiketta.

Peruslohkorajojen muuttaminen

Peruslohkojen rajoja voi muuttaa päätukihaussa.
Jos peruslohkolle on jo piirretty kasvulohkoja, ne eivät häviä peruslohkon rajoja muutettaessa.
Rajoja muuttaaksesi avaa päätukihaun Lohkotiedot-näkymässä iso karttanäkymä (eli seuraa oheisen kasvulohkomuutoksia koskevan ohjeen **kohtia 1–2**).
Ison karttanäkymän yläreunassa on Peruslohkotyökalut-pudotusvalikko **(kuvan 2 yläreunassa)**.

Pudotusvalikossa on valittavissa viisi vaihtoehtoa: peruslohkon rajakorjaus, saarekkeen piirtäminen ja poistaminen, uuden peruslohkon liittäminen hallintaan sekä tehdyn rajakorjauksen poisto **(kuva 7)**.
Rajakorjaustyökalut toimivat samalla tavalla kuin kasvulohkon rajojen muokkaustyökalu: peruslohkon rajaviivaa voi siirtää tarttumalla siinä olevaan vihreään palloon. Tarpeettoman mutkan voi poistaa klikkaamalla pistettä kerran hiirellä.

Saarekkeen piirtäminen taas tapahtuu samalla tavalla kuin kasvulohkon piirtäminen: tuplaklikkaa alkukohtaa, klikkaa kulmissa kerran ja lopuksi vie kursori piirtämäsi rajalinjan yli. Rajalinja katkeaa leikkauskohdasta ja muodostaa väliin jäävälle alueelle saarekkeen.
Tallenna lopuksi tekemäsi muutokset. Muutokset lähtevät kuntaan hyväksyttäväksi samalla kun lähetät päätukihakemuksen käsiteltäväksi.

1

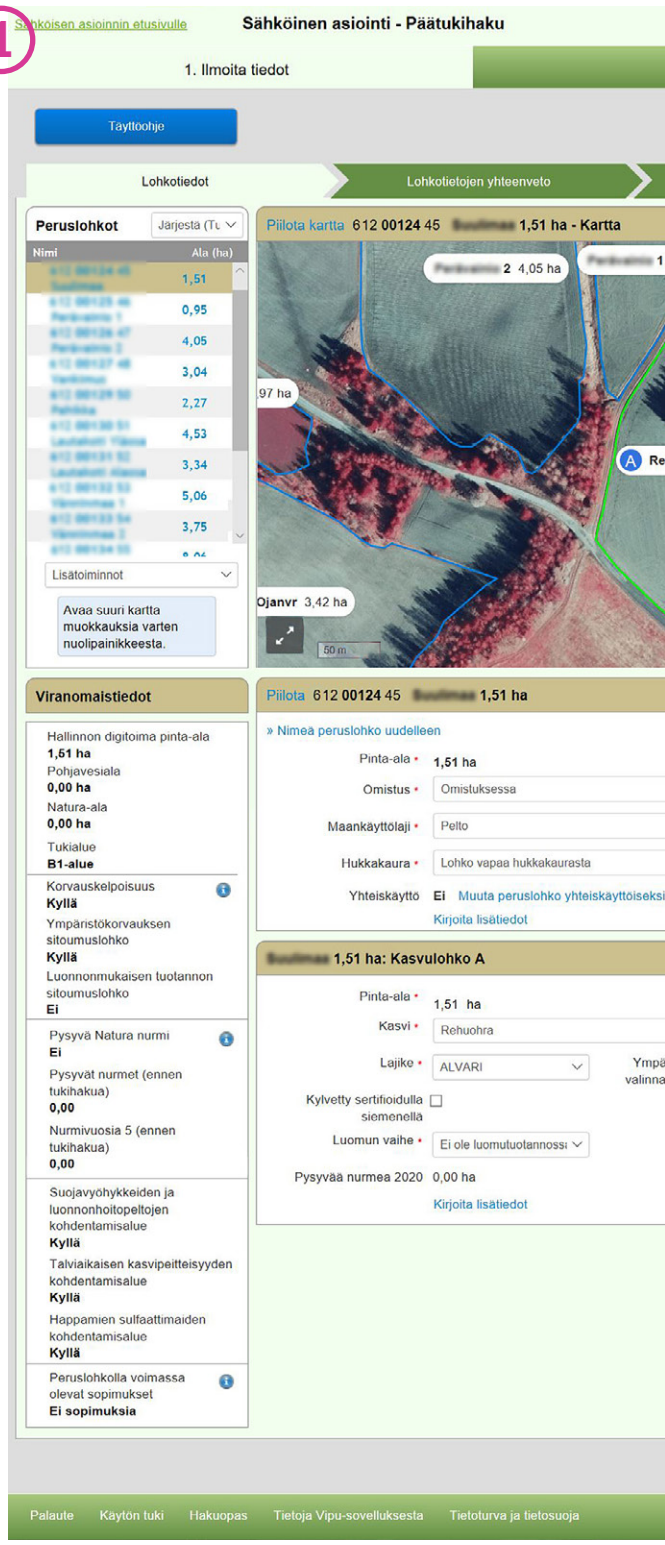

2

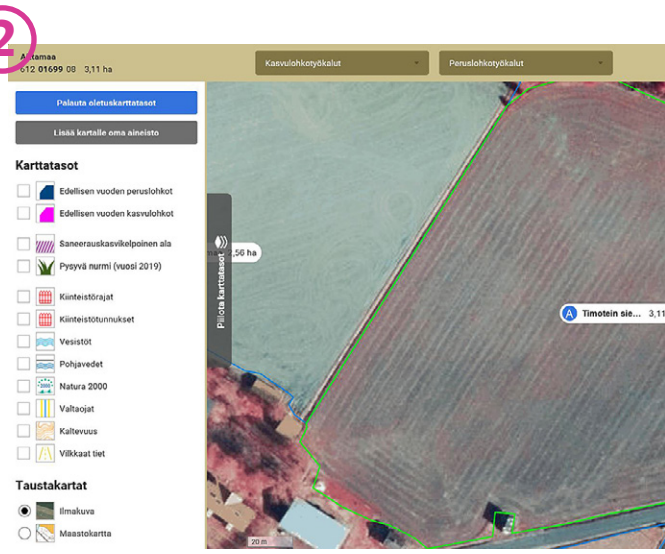

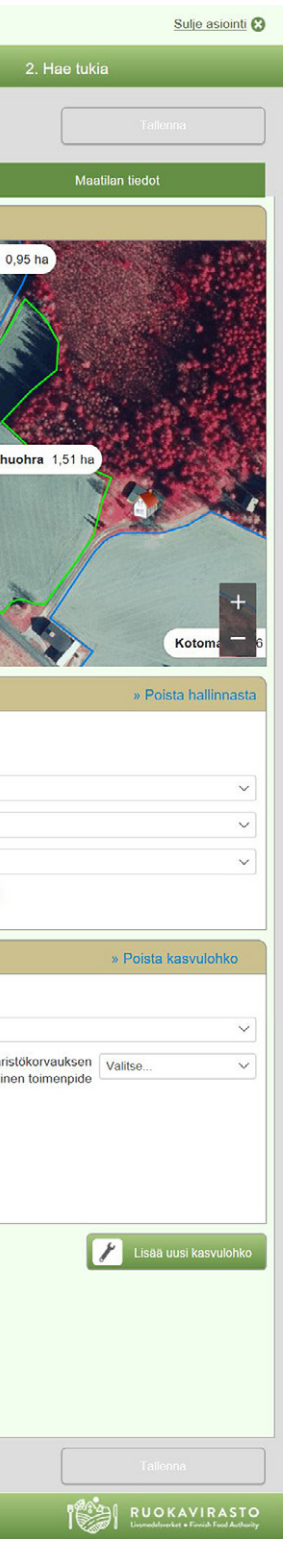

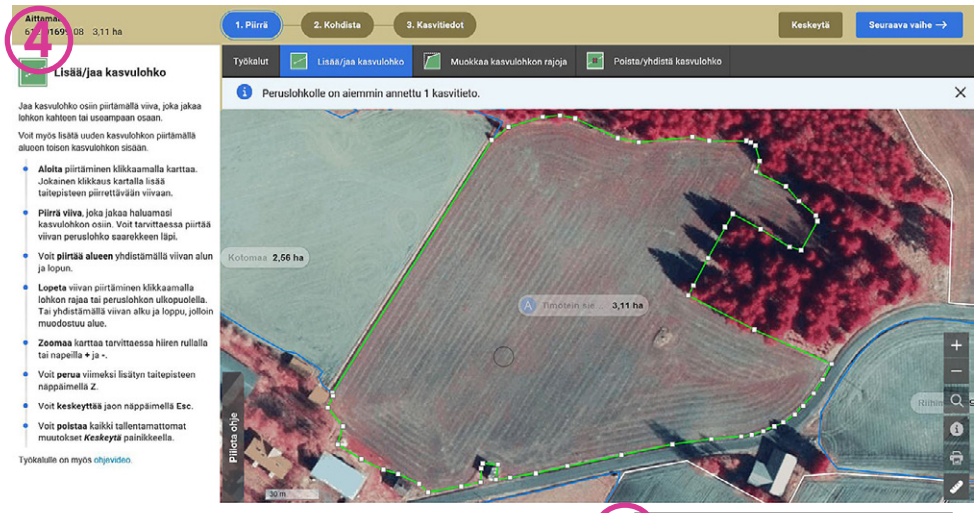

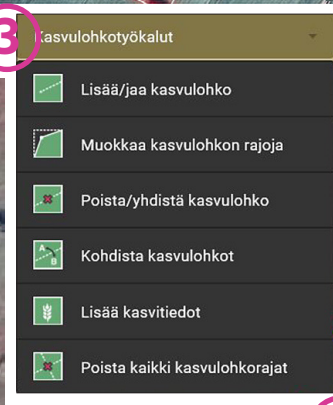

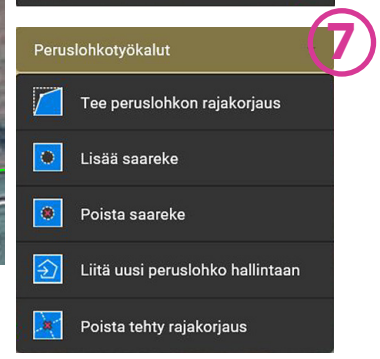

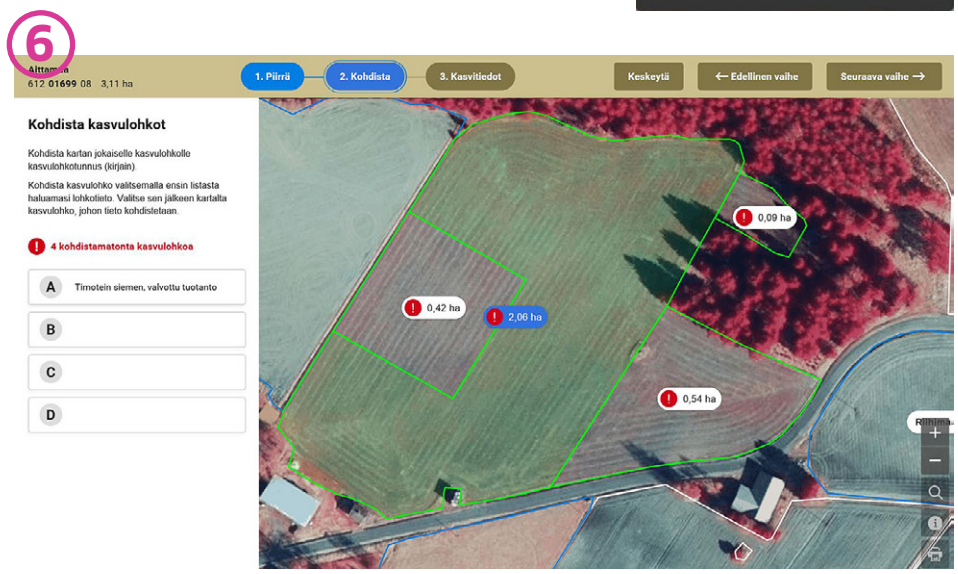

Näin ilmoitat peruslohko-muutokset

Peruslohkojen rajakorjauksia eli rajalinjojen siirtoja pystyt tekemään päätukihaun yhteydessä.

Sen sijaan peruslohkojen jaot, yhdistämiset, käytöstä poistamiset tai peruslohkon hallintaan ottaminen pitää ilmoittaa erikseen, mieluiten 15.5. mennessä, jotta muutokset ehditään käsitellä kunnassa ennen tukihakemuksen täyttämistä.

Peruslohkomuutoksiin pääsee klikkaamalla Vipu-palvelun etusivulta Sähköisen asiointi. Avautuvalta sivulta valitaan Peruslohkomuutokset **(ks. kuva 1 sivulla 10)**.

Peruslohkomuutokset jakautuu kahteen työvaiheeseen:

- ensimmäisessä vaiheessa Peruslohkomuutokset-välilehdellä muutokset merkitään karttaan,
- sen jälkeen klikataan auki Muutosten yhteenveto ja lähetys -välilehti, johon täytetään vaaditut tiedot ja josta muutokset lähetetään käsiteltäväksi kuntaan.

Peruslohkomuutokset-välilehti

Sivulla olevan karttanäkymän vasemmalla puolella on lueteltuna tilasi peruslohkot.

Karttakuvassa on aktiivisena, oranssilla rajattuna, luettelossa korostettuna oleva lohko. Muiden hallinnassasi olevien lohkojen rajat näkyvät sinisellä.

Lohkosta toiseen pääsee klikkaamalla lohkon nimeä luettelosta tai lohkoa karttakuvasta.

Muutoksia pääsee tekemään klikkaamalla karttakuvan vasemmassa alakulmassa olevaa painiketta (kaksi nuolta). Näytölle avautuu iso karttanäkymä, jossa pääset tekemään muutoksia.

Ison karttanäkymän yläreunassa on kahteen pudotusvalikkoon jaoteltuina käytettävissä olevat työkalut peruslohkomuutoksiin ja peruslohkojen rajakorjauksiin.

Peruslohkomuutostyökaluja ovat olemassa olevien peruslohkojen yhdistäminen ja jakaminen sekä uuden peruslohkon luominen. Jos peruslohkolle on jo ehditty luoda kasvulohkoja, nämä työkalut poistavat ne.

Voit myös poistaa peruslohkon maatalouskäytöstä. Sitä ei tehdä karttakuvan yläpuolella olevista valikoista vaan vasemmassa reunassa olevan peruslohkoluettelon alla olevasta Lisätoiminnot-pudotusvalikosta: kun olet klikannut aktiiviseksi poistettavan peruslohkon, valitset pudotusvalikosta vaihtoehdon Peruslohkon poisto maatalouskäytöstä **(kuva 8)**.

Ilmoitus lohkon poistosta lähtee kunnan käsittelyyn samalla tavalla kuin muutkin peruslohkomuutokset. Jos kunta syystä tai toisesta hylkää poiston, lohko palautuu aktiiviseksi.

Muutosten yhteenveto ja lähetys -välilehti

Kun olet tehnyt peruslohkomuutokset karttaan, tallenna muutokset ja siirry muutosten yhteenveto ja lähetys -välilehdelle.

Täytä yläreunassa olevaan kenttää sähköpostiosoitteesi ja tarkista, että yhteenvedon tiedot ovat oikein.

Paina lopuksi Lähetä käsiteltäväksi -painiketta. Sähköpostiin tulee vahvistus ilmoituksen vastaanottamisesta.

Hakemuksen teko vaihe vaiheelta

1 Tukihakemuksen tehdäksesi avaa Vipun sähköinen asiointi joko palvelun etusivun valikosta tai klikkaamalla etusivun Hakemukset ja ilmoitukset -kentässä olevaa Hae tukia ja jätä ilmoituksia -painiketta **(kuva 1 sivulla 5)**.

2 Avautuvalla sivulla on luettelo hakemuksista ja ilmoituksista, joita tänä vuonna voi tehdä **(kuva 1 ohessa)**. Valitse luettelosta joko peruslohkomuutokset, jos peruslohkoissasi on tapahtunut ilmoittamista vaativia muutoksia, tai päätukihaku.

Peruslohkomuutoksien ohje on **sivulla 9**.

3 Klikattuasi päätukihakua palvelu kysyy, miten lohkotiedot esitäytetään **(kuva 2)**. Katso tiivistelmä eri vaihtoehdoista **seuraavalla sivulla**.

4 Kun olet valinnut sopivan esitäyttötavan, pääset muokkaamaan ja tarvittaessa täyttämään kasvulohkojen tietoja. Jos valitsit jommankumman esitäyttövaihtoehdoista, tiedot näkyvät kunkin lohkon kohdalla.

Piirrä ja muokkaa tarvittaessa kasvulohkojen rajoja. Ohje kartan käyttöön on **sivulla 8**.

Jos peruslohkoilla on enemmän kuin yksi kasvulohko, kasvitiedot pitää kohdistaa kartan kasvulohkoille. Myös tästä on ohje **sivun 8 jutussa kohdassa 6**.

5 Kun olet käynyt läpi kasvulohkojen rajat ja täyttänyt kasvitiedot sekä kohdistanut kasvit kasvulohkoille, siirry yläreunan valintanauhasta kohtaan Lohkotietojen yhteenveto **(kuva 3)**. Avautuvalla välilehdellä on kooste kaikista palveluun tähän mennessä syöttämistäsi tiedoista. Käy tässä vaiheessa yhteenveto huolellisesti läpi. Palaa tarvittaessa edelliselle välilehdelle korjaamaan huomaamasi virheet kasvulohkotiedoissa.

6 Klikkaa seuraavaksi auki Maatilan tiedot -välilehti **(kuva 4)**. Tarkista siellä olevat esitäytetyt tiedot ja muokkaa tai täydennä muut tarvittavat tiedot.

7 Avaa seuraavaksi sivun yläreunasta Hae tukia -välilehti **(kuva 5)**. Valitse ensin yläreunan pudotusvalikosta tuen hakija ja sen jälkeen luettelosta kaikki ne tuet, joita olet hakemassa.

Lisätietoja ympäristökorvauksen jatkovuoden hakemisesta **sivulla 20**, luomusitoumuksen hakemisesta **sivulla 19** ja muiden tukien hakemisesta **sivulla 22**.

Tarvittaessa voit liittää pdf-muotoisia liitteitä tukihakemukseesi sivun alareunassa olevassa kohdassa Päätukihaun liitteiden lisääminen.

8 Klikkaa seuraavaksi yläreunasta auki Vipuneuvoja-välilehti **(kuva 6)**.

Jos Vipuneuvoja on havainnut syöttämissäsi tiedoissa virheitä tai epäjohdonmukaisuuksia, se ilmoittaa niistä nyt. Pääset muokkaamaan Vipuneuvojan havaitsemia virheitä tai epäjohdonmukaisuuksia klikkaamalla listassa olevaa Kohde-sarakkeen linkkiä. Voit myös siirtyä yläreunan valintanauhasta kyseiseen hakemuksen kohtaan. Vipuneuvojan luettelossa mahdolliset virheet on jaoteltu kahteen ryhmään:

- Punaisella ovat ne virheet, jotka sinun on pakko korjata voidaksesi palauttaa hakemuksen.
- Keltaisella merkityt virheet ovat Vipuneuvojan havaitsemia ristiriitoja. Hakemuksen voit kyllä jättää, mutta sitä ennen ristiriidat on syytä käydä läpi ja tarvittaessa muuttaa syöttämiään tietoja.

9 Kun olet täyttänyt hakemuksen ja tarkastuttanut tiedot Vipuneuvojassa sekä korjannut mahdolliset virheet, klikkaa auki Yhteenveto ja lähetys -välilehti yläreunan valintanauhasta **(kuva 7)**.

Palvelu kysyy sinulta vielä sähköpostiosoitetta, johon se lähettää hakemuksen onnistuneesta vastaanotosta viestin. Voit syöttää kenttään useamman kuin yhden sähköpostiosoitteen erottamalla osoitteet toisistaan pilkulla.

Tarkista vielä yhteenveto täyttämistäsi tiedoista ja tuista, joita olet merkinnyt hakevasi. Tuet, joita haet, on merkitty yhteenvedossa rastilla.

Jos havaitset tässä vaiheessa virheen, ehdit vielä korjata ne. Palaa korjaamaan virhe sille välilehdelle, jossa kyseinen tieto ilmoitetaan.

Yhteenveto ja lähetys -välilehdelle palaaminen tapahtuu aina Vipuneuvoja -välilehden kautta, jotta Vipuneuvoja pystyy tarkistamaan muokkaamasi tiedot virheiden ja ristiriitojen varalta.

10 Kun olet tarkistanut syöttämäsi tiedot ja todennut niiden olevan oikein, lähetä tukihakemuksesi klikkaamalla sivun yläreunassa olevaa Lähetä käsiteltäväksi -painiketta.

Ennen kuin suljet sähköisen asioinnin, tarkista että hetki sitten antamaasi sähköpostiosoitteeseen on tullut vahvistus hakemuksen palauttamisesta. Jos sitä ei ole tullut, tarkista, että todella jätit hakemuksen ja että syöttämäsi sähköpostiosoite on oikein.

Halutessasi voit vielä tallentaa hakemuksesi koneelle pdf-tiedostona tai tulostaa ne paperille Yhteenveto ja lähetys -välilehdeltä. Pdf-tiedostoon tallentaminen tapahtuu klikkaamalla tulostuspainiketta ja valitsemalla avautuvasta ikkunasta tulostimeksi pdf-muuntimen. Esimerkiksi Microsoft Print to PDF on oletuksena kaikissa Windows-tietokoneissa.

Tiedoston tai tulosteen yläreunasta lukee, milloin hakemus on jätetty viranomaisten käsittelyyn. Tiedosto tai tuloste ovat tarvittaessa todisteita hyväksytysti ajoissa jätetystä hakemuksesta. Jos tulosteen yläreunassa lukee Esikatseluversio, et ole vielä lähettänyt hakemusta eteenpäin. Käy tällöin lähettämässä hakemus käsiteltäväksi.

Muista tallentaa!

Tukihakemuksen yläreunassa on koko ajan näkyvissä Tallenna-painike. Muista tallentaa aika ajoin tekemäsi muutokset.
Koska tukihakemusta täytetään verkossa, tallentamattomat muutokset katoavat, jos verkkoyhteys katkeaa kesken täytön.
Muista, että tallennus ei tarkoita samaa kuin hakemuksen lähettäminen. Hakemus on viranomaisilla vasta sen jälkeen, kun olet lähettänyt sen Yhteenveto ja lähetys -välilehdeltä.
Hidas nettiyhteys voi joissain tapauksissa haitata Vipu-palvelun käyttöä.
Sivujen liian pitkän latautumisajan vuoksi sovellus voi katkaista yhteyden viranomaisten palvelimeen ja keskeyttää asioinnin.
Ongelmien välttämiseksi oma nettiyhteys on syytä testata hyvissä ajoin ennen tukihakua. Tukihakemuksen täyttöä ei muutenkaan pidä jättää viime tinkaan.

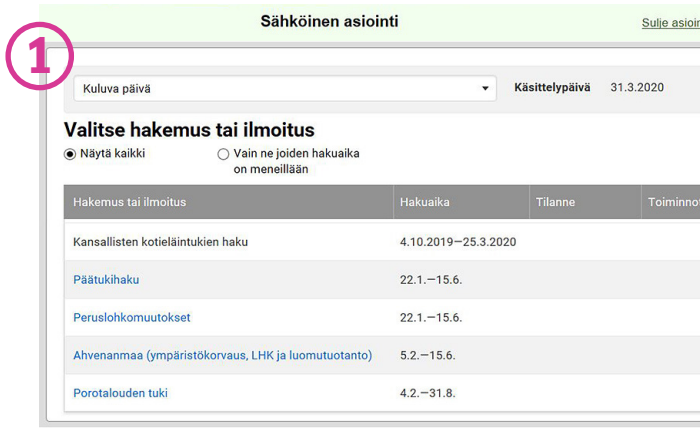

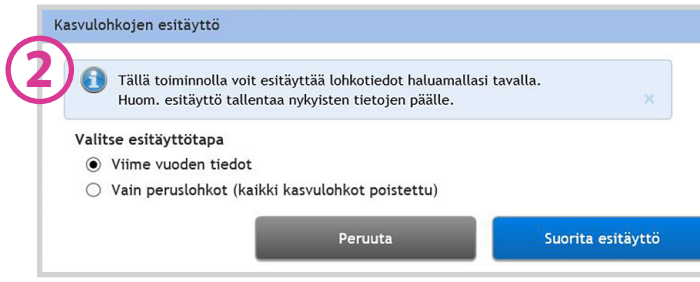

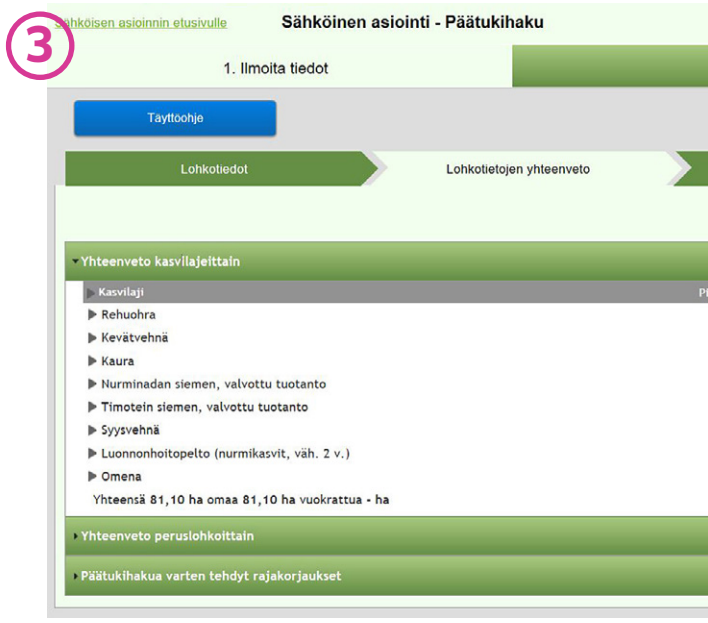

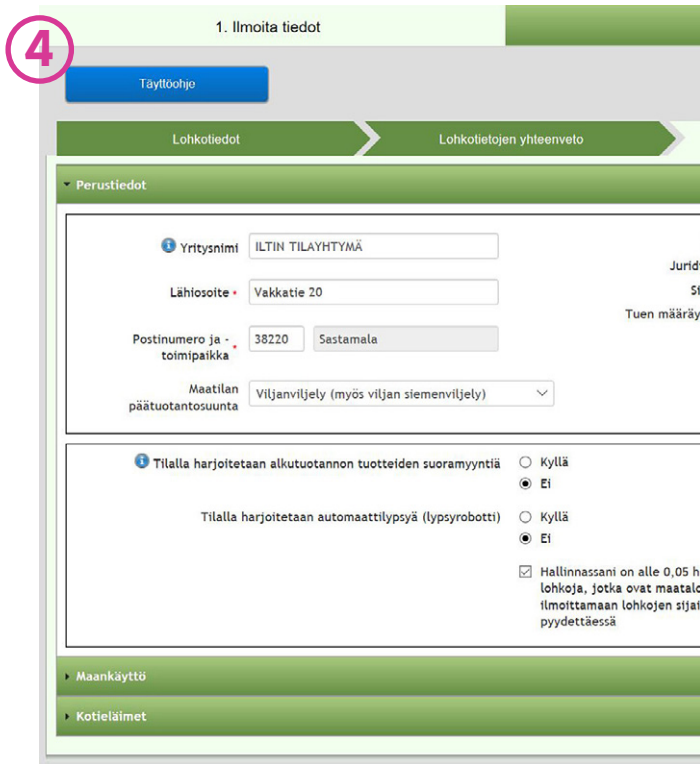

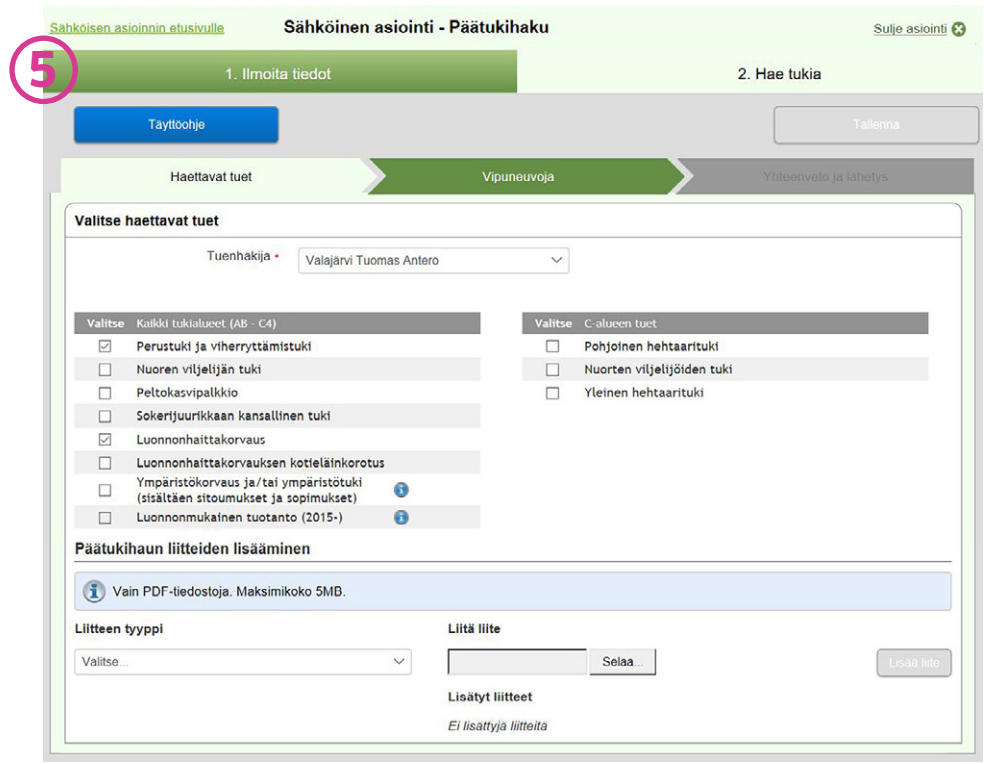

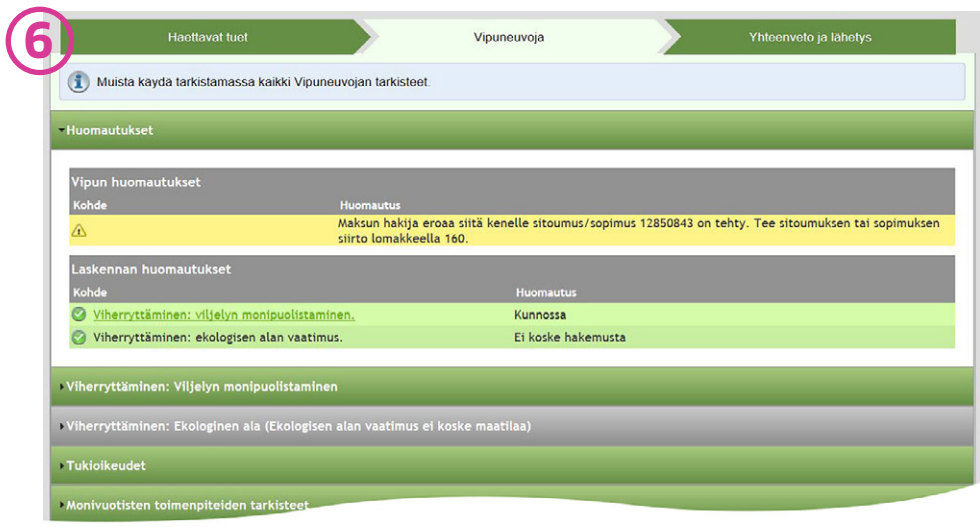

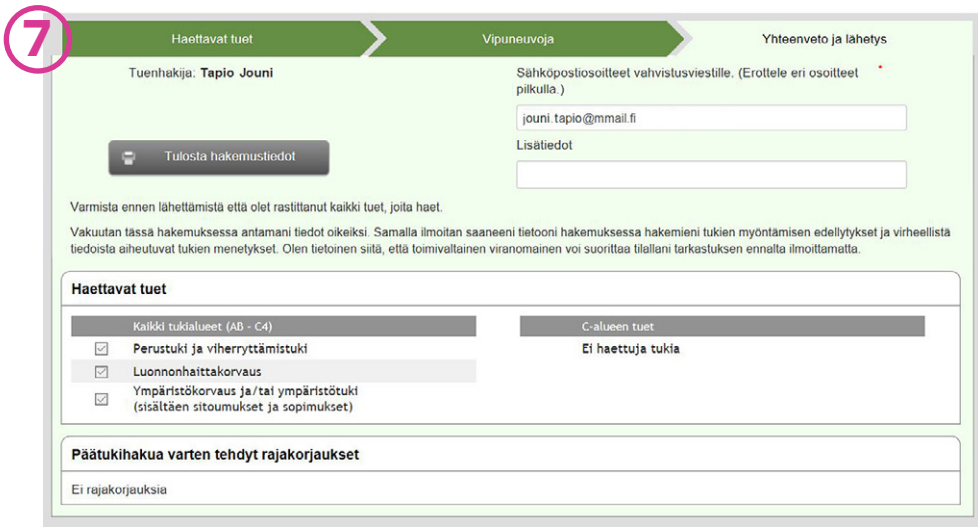

Älä jätä viime tinkaan

Koronatilanteen vuoksi tukihakemus on tänä vuonna erityisen tärkeää tehdä hyvissä ajoin, mieluiten mahdollisimman pian haun alettua.
Näin varmistat sen, että saat apua mahdollisissa ongelmatilanteissa tai muissa tukihakuun liittyvissä kysymyksissä. Koronaepidemian vuoksi neuvojat, avustajat ja tuenhaun tekniset tukihenkilöt saattavat sairastua. Vaarana on, että haun loppumetreillä apu voi olla rajallista.
On myös riski, että sairastuu itse. Palauttamalla tukihakemuksen ajoissa varmistat tuet tilallesi.

Kasvulohkojen esitäyttövaihtoehdot

Kun avaat päätukihaun ensimmäisen kerran, palvelu kysyy, esitäytetäänkö lohkotiedot. Vaihtoehtoja on kaksi tai kolme riippuen siitä, oletko lähettänyt kasvulohkotiedot palveluun viljelysuunnitteluohjelmasta vai et.

1. Lohkotietojen esitäyttö

Valitsemalla tämän vaihtoehdon kasvulohkojen tiedot kopioidaan uuteen hakemukseen viime vuoden tukihakemuksesta.
Viimevuotisista tiedoista uuteen tukihakemukseen kopioidaan sekä karttaan piirretyt kasvulohkojen rajat että viime vuonna ilmoitetut kasvilajit, tieto luomun vaiheesta sekä mahdolliset lohkokohtaiset toimenpiteet.
Kaikkia kasvulohkoille ilmoitettuja tietoja voi hakemusta täyttäessään muuttaa. Peruslohkoille voi piirtää uusia kasvulohkoja ja esitäytettyjä kasvulohkorajoja voi poistaa tai muuttaa. Myös kokonaisia kasvulohkoja voi poistaa.

2. Viljelysuunnitteluohjelmasta tuodut tiedot

Tämä vaihtoehto on valittavissa vain, jos tiedot on jo lähetetty ohjelmasta Vipu-palveluun. Esitäytettynä on kaikki ohjelmasta siirtyneet tiedot.
Kaikkia palveluun esitäytettyjä tietoja voi vielä hakemusta täyttäessään muuttaa.
Jos peruslohkolle on perustettu viljelysuunnitteluohjelmassa useita kasvulohkoja, Vipu luo hakemukseen vastaavat kasvulohkot mutta niiden rajat pitää piirtää karttaan. Tämän jälkeen esitäytetyt kasvilajitiedot ja piirretyt kasvulohkot yhdistetään kohdistusvaiheessa toisiinsa (ohje tähän **sivulla 8 kohdassa 6**).

3. Vain peruslohkotiedot

Peruslohkoilla ei ole mitään esitäyttötietoja eli kasvulohkoja, kasvilajeja, tietoa luomun vaiheesta tai lohkokohtaisia toimenpiteitä.
Koska kasvulohkoja ei ole tälle vuodelle perustettu, ne pitää perustaa (piirtää) tukihakemusta täyttäessään voidakseen ilmoittaa niille muun muassa viljeltävät kasvilajit sekä muut vaaditut tiedot, kuten luomun vaihe sekä mahdolliset lohkokohtaiset toimenpiteet.

Hakemuksen peruuttaminen

Jos haluat täydentää tai muokata jo lähettämääsi hakemusta, sinun pitää ensin peruuttaa se.
Peruutuksesta saat samanlaisen sähköpostikuittauksen kuin lähettämisestäkin.
Jos olet liittänyt Vipussa hakemukseesi pdf-muotoisia liitteitä, ne säilyvät palvelussa, vaikka peruutat hakemuksen. Liitteitä ei tällöin tarvitse lisätä hakemukseen ennen uuden hakemuksen lähettämistä.
Muista, että peruutettu hakemus tarkoittaa samaa kuin kokonaan lähettämättä oleva hakemus! Muista siksi aina lähettää se uudelleen! Vain lähetetty hakemus on palautettu hakemus.
Varmista, että viimeisin Vipu-palvelun sinulle lähettämä kuittausviesti kertoo hakemuksen palauttamisesta eikä peruutuksesta.

Tukioikeuksia voi siirtää 15.6. asti

Tukioikeuksia voi hakea entisin ehdoin kansallisesta varannosta.

TEKSTI: **JUHANI REKU**
GRAFIIKKA: **JUKKA PASONEN**

Tukioikeuksia voi siirtää tänä vuonna entiseen tapaan, joko pysyvästi tai määräaikaisesti. Siirron yhteydessä ei tarvitse siirtää vastaavaa peltoalaa, koska tukioikeudet ovat itsenäisiä ja peltoalasta riippumattomia.

Siirrot pitää ilmoittaa kuntaan 15.6. mennessä lomakkeella 103B sekä liitteellä 103A.

Lisäksi hallinnolle pitää aina toimittaa myös liitteenä tukioikeuksia luovuttavan osapuolen tukioikeuslomake 103A. Sen saa kunnasta tai sen voi tulostaa Vipu-palvelusta.

Sähköisesti siirtoja ei voi ilmoittaa.

Ilmoitusajasta ainoa poikkeus on koko tilan hallinnan siirto, jossa tilan kaikki viljelymaat ja tuen piirissä olevat tuotantoeläimet siirtyvät yhdelle uudelle haltijalle.

Koko tilan hallinnan siirron voi tehdä 31.8. asti. Siirrosta pitää ilmoittaa kunnan maaseutuelinkeinoviranomaiselle 15 työpäivän kuluessa lomakkeella 103B ja liitteellä 103A. Tänä vuonna viimeinen päivä ilmoittamiseen on 21.9.

Ilmoitusajasta ainoa poikkeus on koko tilan hallinnan siirto.

Kansallinen varanto

Haku varannosta

Tukioikeuksia voi hakea vuosittain kansallisesta varannosta tietyillä perusteilla.
Tukioikeuksia haetaan ely-keskuksesta lomakkeella 289 viimeistään 15.6.
Tukioikeuksia voivat hakea uudet viljelijät, nuoret viljelijät sekä tilat, joilla on tehty tilusjärjestely. Lisäksi tukioikeuksia voi hakea tietyiltä viljelemättömyyssopimuksilta (Luel, Lutu) sekä 20-vuotisilta erityisympäristösopimuksilta vapautuville tukioikeudettomille aloille.
Perusteena voi olla myös tuomioistuimen päätös tai hallinnon määräys.

Näistä on lisätietoa Ruokaviraston julkaisemassa varantohaun oppaassa osoitteessa www.ruokavirasto.fi/viljelijaoppaat.

Siirto varantoon

Käyttämättömiä tukioikeuksia siirretään vuosittain kansalliseen varantoon.
Jos tuen hakijalla on kahtena peräkkäisenä vuonna käyttämättömiä tukioikeuksia, kansalliseen varantoon siirtyy kumpanakin vuonna käyttämättä jäänyt määrä.
Tukioikeuksien edellisen vuoden käytön voi tarkastaa Vipuneuvojasta tukihakemusta täyttäessään.

En ole viljelijä – mistä saan tukioikeuslomakkeen?

Myös muut kuin viljelijä-maanomistajat voivat tulostaa Vipu-palvelusta omat tukioikeustietonsa eli lomakkeen 103A. Vipu-palveluun kirjaudutaan omilla verkkopankkitunnuksilla tai mobiilivarmenteella.
Ei-viljelijöillä tukioikeuslomake löytyy klikkaamalla palvelun etusivulla oikeasta yläkulmasta kohtaa omat tiedot, ja siitä avautuvasta valikosta alinna oleva kohta Esitäytetyt tukioikeuslomakkeet.
Ruokavirasto suosittelee käyttämään Vipua tukioikeuslomakkeen hankkimiseen.
Tarvittaessa lomakkeen voi pyytä kunnasta.

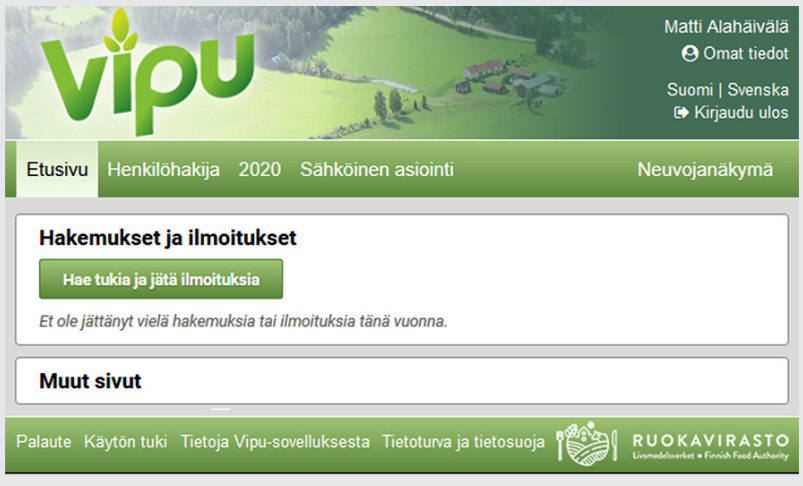

Vipu-palvelun etusivu ei-viljelijä-maanomistajalla.

Näin tukioikeudet siirretään

Tukioikeuksien siirrot tehdään paperilomakkeella. Sähköisesti siirtoja ei voi tehdä.

Siirtoon käytetään lomaketta 103B. Sen voi tulostaa Ruokaviraston nettisivulta.

Lisäksi pitää palauttaa tukioikeuksia luovuttavan tukioikeuslomake 103A. Sen voi tulostaa Vipu-palvelusta tai noutaa kunnasta. Vipu-palvelussa viljelijä voi tulostaa lomakkeen etusivun Maatilavalikon kohdasta Hakemukset ja ilmoitukset. Ei-viljelijämaanomistajalle ohjeet ohessa erillisessä jutussa.

Lomakkeeseen 103A merkitään siirrettävien tukioikeuksien määrä Siirrettävät tukiokeudet -sarakkeeseen sille riville, jolla kyseiset tukioikeudet on merkittynä.

Lomakkeesta 103B täytetään joko kohta 2 tai 3 sen mukaan, onko kyse hallinnan (kohta 2) vai omistuksen (kohta 3) siirrosta:

- Hallinnan siirto on aina määräaikainen, ja tukioikeuksien omistaja ei muutu. Tukioikeuksien hallinta siirtyy lomakkeessa ilmoitetun hallinta-ajan päättyessä takaisin omistajalle.
- Omistuksen siirto on pysyvä toimenpide. Lomakkeeseen on merkittävä, kuka tukioikeuksia hallinnoi omistuksen siirron jälkeen. Tukioikeudet voivat siirtyä ostajalle tai ne voivat jäädä myyjän tai kolmannen osapuolen hallintaan. Tukioikeuksien pitää olla siirron jälkeenkin aktiiviviljelijän hallinnassa.

Kun omistuksen siirto koskee kolmannelle osapuolelle vuokrattuja tukioikeuksia ja omistaja vaihtuu ”taustalla”, tukioikeuksien hallinta säilyy vuokrasopimuksen mukaisesti kolmannella osapuolella. Tällöin rastitaan kohta ”tukioikeuksien hallintaoikeus jää kolmannelle osapuolelle”.

Jos tukioikeudet myydään ja uusi omistaja vuokraa ne edelleen kolmannelle osapuolelle, tehdään molemmista siirroista oma paperi. Toinen tehdään omistuksen siirrosta myyjältä ostajalle, toinen hallinnan siirrosta ostajalta vuokralaiselle. Hallinta siirtyy tukioikeuksien uudelle omistajalle automaattisesti siinä vaiheessa, kun vuokrasopimus päättyy.

Tukioikeudet voidaan siirtää muulle kuin aktiiviviljelijälle vain kahdessa poikkeustapauksessa. Ensimmäinen poikkeus on pellon ja tukioikeuksien olemassa olevan vuokrasuhteen päättyminen. Tällöin tukioikeudet palautuvat pellon ja tukioikeuksien omistajalle.

Hallinto huolehtii näissä tilanteissa siirrosta automaattisesti.

Toinen poikkeus on tapaus, jossa tukioikeudet siirtyvät perinnön, ennakkoperinnön tai sukupolvenvaihdoksen yhteydessä. Silloin tukioikeuksien vastaanottajan ei tarvitse täyttää aktiiviviljelijän määritelmää.

Tällöin lomakkeen 103B liitteenä on aina toimitettava hallinnolle kirjallinen todiste. Todisteeksi käy kopio jako-, kauppa-, lahja- tai osituskirjasta.

Aktiiviviljelijästä lisää tietoa Tuenhakijan perusoppaasta luvussa 4.



Atfarm tekee täsmälannoituksen helpoksi

Atfarm mittaa satelliittiteknologian avulla kasvustoa ja optimoi lisälannoituksen lohkon tarpeen mukaan.

Satelliittikuvien avulla seuraat kasvuston kehittymistä ja luot helposti ja nopeasti erilaisia levityskarttoja lannoituksen tarkentamiseen. Atfarm hyödyntää karttojen luonnissa samaa algoritmia kuin Yara N-Sensor.

Tutustu ilmaiseksi: **yara.fi/atfarm**

Vuoden kokeilun jälkeen täysipainoisesti luomuun

Humppilalaistila aloittaa luomusiementuotannon.

TEKSTI: **JUHANI REKU** KUVAT: **PASI LEINO** HUMPPILA

Sakari Niittymäki tarkisti maaliskuun viimeisellä viikolla, miten siemennurmen kasvusto on selvinnyt poikkeuksellisen leudosta talvesta.

Viime vuonna rahoituksen puute pisti oven käytännössä säppiin uusilta luomutuottajilta. Luomuun oli kyllä mahdollisuus siirtyä, mutta luomukorvausta ei aloittajille olisi herunut.

Tänä vuonna tilanne on palautunut normaaliksi ja luomukorvaukseen voi tehdä uuden sitoumuksen.

Yksi tänä vuonna aloittavista luomuviljelijöistä on **Sakari Niittymäki** Humppilasta.

Tosin aivan aloittelija Niittymäki ei luomun suhteen ole – jos ei nyt ihan konkarikaan. Hänellä on vuoden verran kokemusta luomuviljelystä naapurilta vuokratulla tilalla.

Luomutilaa viljellyt naapuri tarjosi tilaansa vuokralle Niittymäelle. Byrokratiasyistä Niittymäki ja hänen puolisonsa päätyivät sellaiseen ratkaisuun, että naapuritila vuokrattiin puolison nimiin ja omaa tilaa jatkettiin tavanomaisessa tuotannossa Niittymäen itsensä nimissä.

Oman tilan rinnalle tullut luomutila ei ollut Niittymäelle kuitenkaan varsinainen kimmoke siirtää omakin tila luomutuotantoon. Mistään pitkäaikaisesta haaveestakaan luomussa ei ollut kyse, eikä luomu ollut Niittymäelle ”ideologinenkaan asia”.

Luomutuotantoon siirryttiin puhtaasti laskelmien pohjalta.

Niittymäki päätti viime kasvukauden jälkeen käyttää hyväkseen neuvontakorvausta eli Neuvo 2020 -järjestelmää. Neuvontakorvauksen tilakohtainen enimmäismäärä nousi viime vuonna 10 000 euroon, ja sitä voi käyttää esimerkiksi tilan kilpailukyvyn parantamiseen tai tulevaisuuden suuntamerkkien pohdintaa edistävään neuvontakäyntiin.

Neuvojan tekemien laskelmien perusteella luomutuotanto alkoi näyttää Niittymäen tilan kannalta taloudellisesti järkevältä vaihtoehdolta.

Niittymäellä on peltoa viljelyksessä yhdessä puolison vuokraaman tilan kanssa hieman päälle 140 hehtaaria.

Tuotantosuuntana tilalla on ollut viljan, nurmikasvien ja palkokasvien siemenviljely. Samalla mallilla jatketaan myös luomuun siirtymisen jälkeen.

Kaura, ohra ja vehnä pysyvät viljelykierrossa jatkossakin, ja niiden rinnalla palkokasveista vuodesta riippuen herne tai härkäpapu. Nurmikasveista Niittymäki on viljellyt jo pidempään nurminataa ja timoteitä, viime vuonna uutena kasvina tuli mukaan englanninraiheinä.

”Tämän vuoden jälkeen on tarkoitus yrittää myös puna-apilan siemenviljelyä”, Niittymäki kertoo. Hän pohtii, että apila on haasteellinen kasvi myös tavanomaisessa tuotannossa, mutta luomutilan viljelykierrossa siitä on luonnollisesti hyötyä myös typensitojakasvina.

”Typensitojakasveja on joka tapauksessa pidettävä mukana viljelykierrossa, joten voi ajatella niin, että onnistuessaan siitä saa sekä siemensadon että ravinnehyödyn.”

Vain yksi kasvi vanhasta viljelykierrosta on mahdollisesti jäämässä pois. Tähän asti tilalla on ollut myös kuminaa.

”Saa nähdä, jatkuuko se nyt.”

Niittymäellä on ollut tavanomaisessa tuotannossa siementuotantosopimus Lantmännen Agron kanssa. Se jatkuu myös luomussa. Uutena sopimuskumppanina on tänä vuonna Plantanova.

Luomuun siirtyvältä kysytään aina myös rikkakasveista. Miten Niittymäki uskoo selviävänsä sen jälkeen, kun rikkakasvien kemiallinen torjunta ei enää tule kyseeseen?

”Uskoisin, että nurmivuosien ja viherlannoitusnurmivuosien jälkeisellä kesannolla rikat saa pidettyä kurissa. Aika näyttää, kuinka se onnistuu.”

Kaiken kaikkiaan tilan arki muuttuu tavanomaisesta luomuun siirtyessä varsin vähän, uskoo Niittymäki. Luomukorvauksen edellyttämä koulutusvaatimus on hänellä suoritettuna jo valmiiksi – sen hän hoiti kuntoon jo viime vuonna, kun naapuritila vuokrattiin.

”Ainakin omalla kohdalla ravinnehuollon suunnittelu vaatii nyt uudenlaista otetta. Täytyy kartoittaa lähiseudun karjatiloja, mikäli lantaa olisi järkevällä etäisyydellä tarjolla. Viherlannoitusnurmet kuuluvat jatkossa oleellisena osana viljelykiertoon”, hän suunnittelee.

Luonnollisesti myös viljelykierto on suunniteltava luomun tarpeet ja vaatimukset huomioon ottaen.

Tilakeskuksen ympäristössä on peltoa noin 140 hehtaaria.

Sakari Niittymäen valmistelut luomuun siirtymisestä ovat niin pitkällä, että maaliskuun lopussa oli aikaa tehdä myös keittiöremonttia.





Niittymäellä on siilossaan vielä jonkin verran viimevuotista ohraa.

MT.FI/saa

MAASEUDUN TULEVAISUUS

TARVASJOEN KONEPAJA

"Alkuhärän jäljissä, nykynauta edellä"

Ape-/seosrehuvaunujen sekä muiden maatalouskoneiden peruskunnostukset, -korjaukset, varustelu ja muutostyöt, yli 25 vuoden kokemuksella.

Ota yhteyttä!
Mika Mynttinen
050 300 8577
www.tarvasjoenkonepaja.fi

MESTARI farmi

MaitoMestari mallisto

Soita
040 3562 685

YouTube mestarifarmi.fi MESTARI farmi

Teetkö oikeat valinnat?

Tilituki Pro – koko taloushallinta
- kirjanpito ja laskutus samassa ohjelmassa
- maatila, yritys, yhdistys ja tiekunta
- vero-optimointi ja kannattavuusseuranta
- sähköiset lähetykset ja paperiset verolomakkeet

Peltotuki Pro – aina ajan tasalla
- Rypsi, kumina vai vilja? Peltotuki tietää.
- ravinnelaskenta ja ks-aineiden käyttörajoitukset
- tukien haku ja optimointi
- tietojen käyttö Sirppi-mobiilisovelluksella
- **Peltotuki Micro** ilmaiseksi käyttöön!

Prolasku – helpompaa laskutusta
- Vain pieni käyttömaksu, ei muita kustannuksia!

Lisätietoja sivulla www.softsalo.fi

Softsalo Oy, p. 02 777 1450, tuki@softsalo.fi

Luomuun pääsee taas

Uutta sitoumusta haetaan paperilomakkeella.

TEKSTI: **JUHANI REKU**
KUVA: **SAARA LAVI**
GRAFIIKKA: **JUKKA PASONEN**

Uusien tilojen on jälleen tänä vuonna mahdollista tehdä luomusitoumus ja hakea luomukorvausta. Viime vuosi jäi näin ainoaksi välivuodeksi, jona uusia luomusitoumuksia ei ollut mahdollista tehdä.

Luomusitoumuksen tekemiseen ei riitä luomukorvausta koskeva rasti päätukihaussa, vaan sitoumus vaatii hakemuksen toimittamista ely-keskukseen.

Uutta sitoumusta haetaan paperilomakkeella 215. Se pitää toimittaa perille viimeistään 15.6. Sähköisesti sitoumusta ei voi tehdä.

Lisäksi kaikkien uuden sitoumuksen antavien pitää hakeutua Ruokaviraston ylläpitämään luomuvalvontajärjestelmään. Ilmoittautumislomake on tulostettavissa Ruokaviraston verkkosivuilta.

Luomuvalvontaan ilmoittaudutaan huhtikuun loppuun mennessä, eli käytännössä ilmoittautumisaikaa on enää pari viikkoa.

Vaikka luomusitoumusta haetaankin vasta kesäkuun puoliväliin mennessä, luomuehtoja ja luomutuotannon vaatimuksia pitää noudattaa jo 1.5. lähtien.

Uuden luomusitoumuksen tekevien pitää suorittaa sitoumusehdoissa vaadittu vähintään viiden päivän pituinen luomuperuskurssi ellei hänellä ole jo suoritettuna muuta vastaavaa koulutusta.

Luomusitoumus tehdään kerrallaan viideksi vuodeksi.

Luomukorvausjärjestelmä on osa vuosien 2015–2020 maaseutuohjelmaa, johon on tulossa tämänhetkisen tiedon mukaan ainakin yhden vuoden jatko. Koska sitoumusehdot saattavat muuttua ohjelmakauden vaihtuessa, tänä keväänä tehtävä sitoumus on mahdollista lopettaa ilman takaisinperintää uuden ohjelmakauden alkaessa.

Luomutuotanto on itsenäinen viisivuotinen sitoumuksensa eikä se edellytä viljelijältä sitoutumista muihin tukiin tai korvauksiin, esimerkiksi ympäristökorvaukseen. Toisaalta luomutila voi sitoutua useimpiin ympäristökorvauksen ja tietyin rajauksin myös eläinten hyvinvointikorvauksen ehtoihin, joten tilan voi olla kannattavaa sitoutua myös niihin.

Luomusitoumuksen voi tehdä joko pelkästään kasvintuotantoon tai sekä kasvintuotantoon että kotieläintuotantoon.

Lomakkeet Ruokaviraston sivuilla
www.ruokavirasto.fi > Viljelijät > Tuet ja rahoitus > Luonnonmukainen tuotanto

Koulutusvaatimus

Koronaepidemian vuoksi tämän kevään luomukurssit sekä luomukotieläintuotannon kurssit on saatettu peruuttaa.
Ruokavirasto kehottaa luomuun sitoutuvia tiedustelemaan koulutuksen järjestäjältä, järjestetäänkö kurssia verkossa. Jos verkkokoulutusta ei ole tarjolla, pitää ely-keskukseen ilmoittaa ylivoimaisesta esteestä.
Ylivoimaisesta esteestä ilmoittamalla luomukurssin voi siirtää myöhempään ajankohtaan. Sitoumuksesta ei kuitenkaan makseta korvausta ennen kuin koulutus on suoritettuna.

Kotieläintilalle erillinen luomusitoumus

Luomusitoumuksia on kaksi: kasvitilan luomusitoumus ja kotieläintilan luomusitoumus.

Kotieläintilan luomukorvauksen saadakseen kotieläintuotannon pitää olla jatkuvaa ja tilalla pitää olla luomutuotannossa vähintään 0,3 eläinyksikköä sitoumushehtaaria kohti. Eläintiheyteen lasketaan vain ne eläinlajit, jotka on ilmoitettu luomuvalvontaan. Sitoumushehtaareilla tarkoitetaan tilan luomusitoumukseen kuuluvaa peltoalaa.

Eläinmäärän laskentakausi on kalenterivuosi. Poikkeuksena ovat uudet sitoumustilat, joilla eläinmäärän laskentakausi on ensimmäisenä vuonna 1.5.–31.12.

Sitoumustyyppiä on mahdollista vaihtaa. Vaihtoa haetaan ely-keskuksesta lomakkeella 215 viimeistään 15.6.

Jos kasvitila vaihtaa sitoumuksensa kotieläintilan sitoumukseksi, eläinten osalta pitää ilmoittautua luomuvalvontaan huhtikuun loppuun mennessä. Valvontaan on suositeltavaa hakeutua jo aiemmin, jotta voi varmistua tuotantorakennusten kelpaavan luomuun.

Kotieläintila voi lisätä luomusitoumukseen uuden eläinlajin. Kyseisen eläinlajin osalta pitää niin ikään ilmoittautua luomuvalvontaan viimeistään 30.4. Lisäksi uudesta eläinlajista pitää tehdä ilmoitus ely-keskukseen lomakkeella 215 viimeistään 15.6.

Kotieläinsitoumuksen ensi kertaa antavan pitää käydä kahden päivän koulutus luomukotieläintuotannosta. Myös luomusitoumuksen vaatimat viisi koulutuspäivää pitää suorittaa.

Päättyviin sitoumuksiin voi hakea jatkoa

Vuonna 2015 tehdyt luomusitoumukset päättyvät huhtikuun lopussa. Päättyviin sitoumuksiin voi hakea päätukihaussa vuoden jatkoa.

Jatkoa haetaan joko Vipu-palvelussa (ks. ohje ohessa) tai tukihakulomakkeella 101B.

Luomukorvauksen myyntikasvivaatimus laajentuu tänä vuonna koskemaan niitä kotieläintiloja, joilla on ollut vuodesta 2015 lähtien luomusitoumus ainoastaan kasvintuotantoon.

Tähän asti tilat ovat voineet käyttää pääosan sadostaan omille tavanomaisessa tuotannossa oleville eläimilleen.

Jatkossa myös näiltä tiloilta edellytetään, että niiden sitoumusalasta vähintään 30 prosentilla viljellään myyntikasveiksi hyväksyttäviä kasveja. Myyntikasveiksi hyväksyttävät kasvit voi tarkistaa sitoumusehtojen liitteestä 2.

Vaihtoehtoisesti tila voi siirtää kotieläimet luonnonmukaiseen tuotantoon.

Tila voi tehdä myös yhteistyösopimuksen rehuntuotannosta toisen tilan kanssa, mikäli tilan oma eläinmäärä on laskenut tai pinta-ala kasvanut siten, että yli puolet sadosta on toimitettavissa yhteistyötilalle.

Tästä vaihtoehdosta on aina oltava yhteydessä ely-keskukseen.

Jos tila ei täytä mitään näistä vaatimuksista, se ei voi tehdä kevään päätukihaussa vuoden jatkositoumusta luomutuotannosta.

Vaatimus koskee tilaa myös siinä tapauksessa, että vuonna 2015 annettu sitoumus olisi korvattu uudella lisäalan liittämisen vuoksi. Jos tila ei pysty täyttämään myyntikasvivaatimusta tai siirtymään kotieläintuotannosta luomuun, sitoumus raukeaa.

Näissä tapauksissa vuosina 2015–2019 maksettuja korvauksia ei peritä takaisin.

Tila ei voi antaa uutta luomusitoumusta ennen vuotta 2023.

Lisäalaa sitoumukseen

Luomusitoumukseen voi liittää lisäalaa enintään 5 hehtaaria.
Jos lisäalan pinta-ala on yli viisi hehtaaria, pitää antaa uusi sitoumus.
Alle viiden hehtaarin sitoumusalaan voidaan liittää enintään yhden hehtaarin suuruinen lisäala. Jos lisäala on suurempi, pitää antaa uusi sitoumus.

Lisätietoja Ruokaviraston sivuilta
www.ruokavirasto.fi > Viljelijät > Tuet ja rahoitus > Luonnonmukainen tuotanto > Muista sitoumusehdot myyntikasvien tuottamisesta ja kotieläintuotteiden myymisestä

Näin haet luomun jatkositoumusta

Vuonna 2015 luomusitoumuksen antaneet voivat hakea vuoden jatkositoumusta päätukihaussa joko Vipu-palvelussa tai lomakkeella 101B.

Vipu-palvelussa jatkositoumuksen haku alkaa rastittamalla tukihakemuksesta Hae tukia -välilehdeltä kohta ”Luonnonmukainen tuotanto (2015–)”. Tällä rastilla haetaan myös luomukorvauksen maksatusta tältä vuodelta.

Kun olet laittanut rastin ruutuun, näytölle avautuu ponnahdusikkuna, kuva 1.

- Mikäli haluat jatkaa luomusitoumusta, klikkaa ”Haen jatkoa”.
- Jos et halua jatkaa sitoumusta, klikkaa ”En hae jatkoa”. Ikkunaan tulee huomautus, että et ole hakemassa vuoden jatkoa luomusitoumukseesi. Hyväksyessäsi tämän tukihakemuksen luomukorvausta koskeva valintarasti poistuu automaattisesti.

1

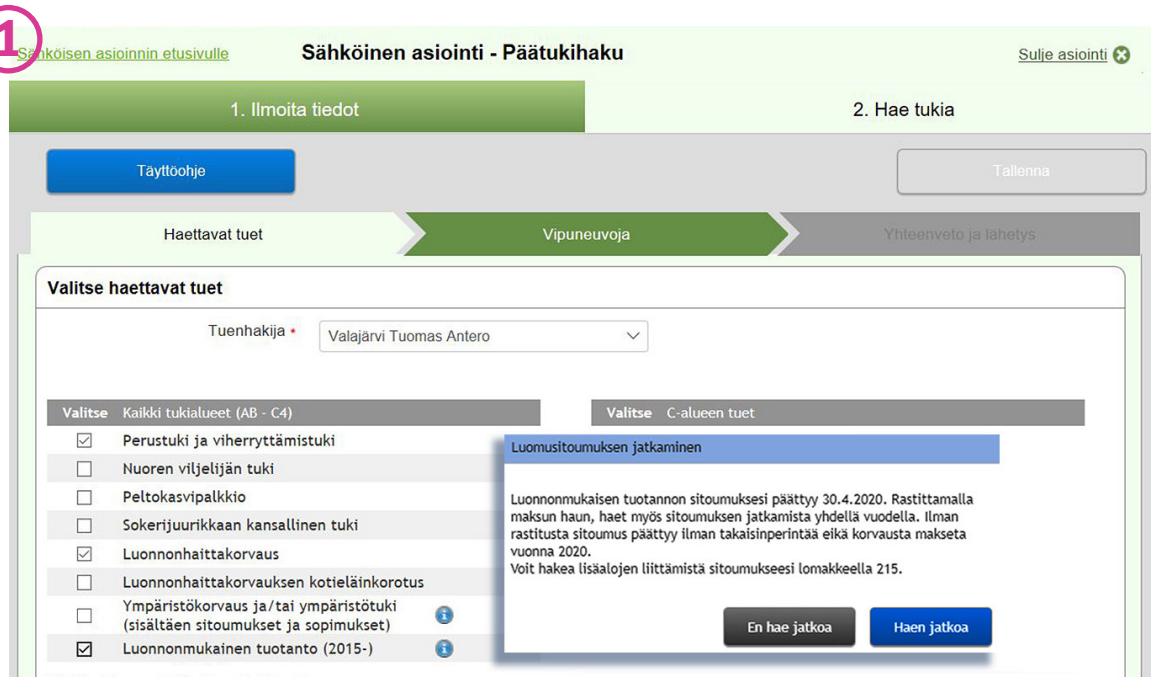

Moni tuki edellyttää korvauskelpoisuutta

Luonnonhaittakorvausta, ympäristösitoumuksen korvausta, korvausta ympäristösopimuksen kurki-, hanhi- ja joutsenpelloista, luomukorvausta sekä C-tukialueen kansallisia hehtaaritukia maksetaan vain korvauskelpoisille lohkoille.

Pääsääntöisesti kaikki viime vuonna korvauskelpoiset lohkot ovat korvauskelpoisia tänä vuonna.

Lohko menettää korvauskelpoisuutensa, jos viljelijä itse ilmoittaa sen viljelemättömäksi tai se todetaan viljelemättömäksi valvonnassa. Lisäksi korvauskelpoisuus päättyy, jos viljelijä ilmoittaa poistavansa lohkon maatalouskäytöstä.

Lohkon korvauskelpoisuuden voi tarkistaa Vipu-palvelusta: kun olet kirjautunut tunnuksillasi Vipu-palveluun, klikkaa Maatila-pudotusvalikkoa ja siitä Lohkotiedot.

Jos lohkon merkintänä on ”vain LHK”, lohko on korvauskelpoinen vain luonnonhaittakorvauksessa eikä sille voi saada muita korvauskelpoisuutta edellyttäviä tukia.

Korvauskelvottomille lohkoille voidaan myöntää korvauskelpoisuus tietyissä tapauksissa.

Tänä vuonna korvauskelpoiseksi voi saada enintään viisi hehtaaria sellaisia peruslohkoja, jotka ovat tulleet hakijan hallintaan tilusjärjestelyn kautta. Näiden lohkojen kohdalle merkitään Vipu-palvelun peruslohkon lisätiedoissa korvauskelpoisuuden haku ja hakuperusteeksi Uusjakoon liittyvä tilusjärjestelylohko.

Jos tukia hakee paperilomakkeella, tilusjärjestelylohkolle haetaan korvauskelpoisuutta haetaan merkitsemällä lomakkeeseen 102A lohkon hakuperusteeksi tunnus H (Uusjakoon liittyvä tilusjärjestelylohko).

Korvauskelpoisuutta voi myös vaihtaa omistamaltaan lohkolta toiselle. Vaihdon yhteydessä korvauskelpoinen ala ei saa kasvaa, ja vaihdettavan alan pitää olla vähintään puoli hehtaaria.

Korvauskelpoisuuden vaihtamista haetaan lomakkeella 471. Vaihtamisesta lisätietoa Ruokaviraston julkaisemassa Tuenhakijan perusoppaassa 2020.

Ympäristösitoumuksiin haettavissa vuoden jatko

Lohkokohtaisista toimenpiteistä voi halutessaan luopua.

TEKSTI: **JUHANI REKU**
GRAFIIKKA: **JUKKA PASONEN**

Ympäristökorvauksen viisivuotisia sitoumuksia on ollut mahdollista tehdä nykyisellä ohjelmakaudella vain kevään 2015 päätukihaussa. Kaikki voimassa olevat ympäristösitoumukset päättyvät siksi huhtikuun lopussa.

Kaikkia päättyviä sitoumuksia on mahdollista päätukihaussa jatkaa jatkositoumuksella, joka on voimassa vuoden eli 30.4.2021 asti.

Uusia ympäristösitoumuksia ei voi tänäkään vuonna tehdä. Voimassa olevan sitoumuksen voi kuitenkin entisin ehdoin jakaa tai siirtää toiselle viljelijälle.

Jatkositoumuksen voi tehdä joko Vipu-palvelussa muiden tukien haun yhteydessä tai tukihakulomakkeella 101B. Jatkositoumusta haetaan tukihaussa samalla kun haetaan ympäristökorvauksen maksatusta. Tästä on ohessa erillinen ohje.

Halutessaan ympäristösitoumuksesta voi nyt myös irtautua ilman seuraamuksia, koska vaadittu viiden vuoden sitoumusaika täyttyy 30.4.2020. Irtautumisesta ei tarvitse erikseen ilmoittaa viranomaisille.

Ehtoja pitää noudattaa sitoumuksen loppuun asti. Esimerkiksi suojavyöhykettä ei saa päättää mekaanisesti tai kemiallisesti ennen huhtikuun loppua.

Sitoumuksesta voi irtautua myös siinä tapauksessa, että jatkaa tilalla voimassa olevaa tai päättymässä olevaa ympäristösopimusta. Vuonna 2015 tai sen jälkeen tehdyt ympäristösopimukset eivät edellytä tilalta voimassa olevaa ympäristösitoumusta.

Sen sijaan voimassa olevat edellisen ohjelmakauden erityistukisopimukset vaativat voimassa olevan ympäristösitoumuksen.

Jatkositoumuksen tekevä viljelijä voi halutessaan myös luopua yhdestä tai useammasta lohkokohtaisesta toimenpiteestä. Lohkokohtaisista toimenpiteistä ei voi luopua osittain. Luopuessaan toimenpiteestä, viljelijä luopuu koko toimenpiteen sisällöstä. Esimerkiksi ympäristönhoitonurmet-toimenpiteeseen kuuluvista suojavyöhykkeistä ei voi luopua ilman, että luopuu samalla myös luonnonhoitopeltonurmista ja monivuotisista ympäristönurmista.

Toimenpiteistä luovutaan toimittamalla kunnan maaseutuelinkeinoviranomaiselle lomake 479, jonka voi tulostaa Ruokaviraston nettisivuilta. Sähköisesti Vipu-palvelussa luopumista ei voi ilmoittaa.

Lomake 479 on hakemuksen liite, joten se ei korvaa jatkositoumuksen antamista Vipu-palvelussa tai lomakkeella 101B.

Jatkovuosi ei oikeuta lisäämään sitoumukseen uutta lohkokohtaista toimenpidettä tai vaihtamaan lohkokohtaisia toimenpiteitä toisiin. Tietyissä tapauksissa lohkokohtaisten toimenpiteiden lisäykset ja vaihdot ovat kuitenkin mahdollisia aiempien vuosien tapaan. Nämä tapaukset on lueteltu Ruokaviraston julkaisemassa Päätukihaun tuet 2020 -oppaassa luvussa Ympäristökorvaus: ympäristösitoumus.

Myös nämä muutokset ilmoitetaan toimittamalla kuntaan lomake 479.

Jatkositoumuksen ehdot ovat samat kuin päättyvän viisivuotisen sitoumuksen. Vähimmäisvaatimukset ja perustason vaatimukset sekä tilakohtainen toimenpide säilyvät ennallaan, samoin lohkokohtaisten toimenpiteiden vaatimukset.

Korvausehdoissa vaadittavaa viisivuotista viljelykiertosuunnitelmaa tai peltomaan laatutestiä ei kuitenkaan tarvitse tehdä jatkovuonna. Myös kertaalleen täytetty koulutusvaatimus hyväksytään sellaisenaan eikä sitä tarvitse suorittaa jatkovuonna.

Jatkositoumuksen yhteydessä tilan sitoumusalaa ei ole mahdollista kasvattaa liittämällä siihen aiemmin ympäristösitoumuksen ulkopuolella ollutta alaa.

Poikkeuksena on vain tilusjärjestelyala, jota voi liittää sitoumukseen enintään viisi hehtaaria.

Viime vuonna sitoumuksella ollut ala voi olla sitoumusalaa myös tänä vuonna hakijasta riippumatta. Voimassa olevan sitoumuksen voi jakaa sitoutumattomalle, jos samalla siirtyy sitoumuksella olevaa peltoa.

Näin haet jatkositoumusta tai -sopimusta

Ympäristösitoumuksen ja ympäristösopimuksen jatkoa haetaan päätukihaussa joko Vipu-palvelussa tai lomakkeella 101B.

Vipu-palvelussa jatkositoumuksen haku alkaa rastittamalla tukihakemuksesta Hae tukia -välilehdeltä kohta ”Ympäristökorvaus ja/tai ympäristötuki (sisältäen sitoumukset ja sopimukset)”. Tällä rastilla haetaan ympäristökorvauksen maksua ja jatkovuotta.

Kun olet laittanut rastin ruutuun, näytölle avautuu ponnahdusikkuna **(kuva 1)**. Jatkositoumusta tai -sopimusta koskevat valinnat tehdään siihen:

- Jos tilallasi on päättyvä ympäristösitoumus, vuoden jatko sitoumukseen on valmiiksi rastitettuna. Mikäli haluat jatkaa sitoumusta, jätä rasti ruutuun. Jos et halua jatkaa sitoumusta, poista rasti.
- Jos tilallasi on päättyvä ympäristösopimus, vuoden jatko siihen tai niihin on valmiiksi rastitettuna. Mikäli haluat jatkaa sitä tai niitä, jätä rasti(t) ruutuun. Jos et halua jatkaa sitä tai niitä, poista rasti(t). Sopimukset näkyvät ikkunassa vain niillä hakijoilla, joilla on ollut 30.4.2020 päättyviä ympäristösopimuksia.

Tallenna lopuksi valinta ja pääset jatkamaan hakemuksen täyttöä.

Ponnahdusikkunan vaihtoehdoista on mahdollista poistaa myös kaikki rastit eli ilmoittaa, että ei hae yhtäkään jatkositoumusta. Tällöin ikkunaan tulee asiasta huomautus. Mikäli sinulla ei ole ruksattuna yhtäkään jatkositoumusta siinä vaiheessa kun tallennat valintasi, myös tukihakemuksen ympäristökorvaus-valintarasti poistuu automaattisesti.

Miten jatkositoumus vaikuttaa?

Ympäristösitoumuksen jatkoa miettiessään on hyvä punnita tarkkaan sen mahdollinen vaikutus tuleviin valintoihin. Tällä hetkellä ei ole tietoa siitä, vaikuttaako sitoumuksesta luopuminen tämän vuoden päätukihaussa siihen, onko tilan mahdollista sitoutua ympäristökorvaukseen jälleen seuraavalla cap-kaudella.
Joka tapauksessa luopuminen sitoumuksesta tänä vuonna jättää tilan ympäristösitoumuksen ulkopuolelle myös tulevina jatkovuosina, joiden määrä ei tällä hetkellä ole tiedossa. Tällä hetkellä siirtymäkauden pituudeksi on päätetty vuosi 2021, mutta ohjelmakauden valmistelun etenemisestä riippuu, montako jatkovuosia tulee.

1

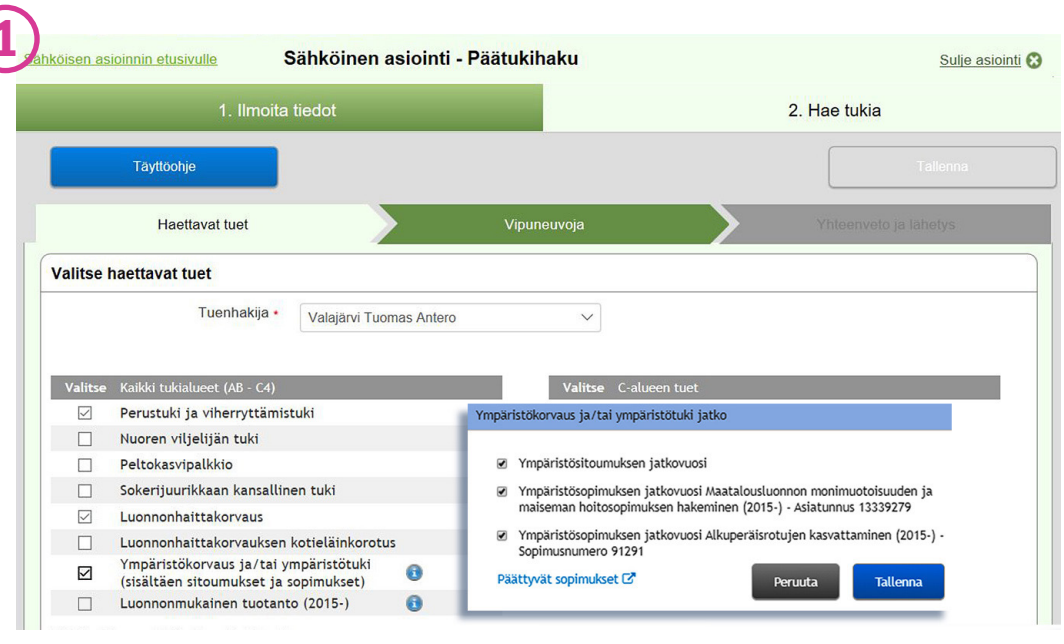

Myös sopimuksiin jatko

Ympäristösitoumusten tavoin myös vuonna 2015 alkaneisiin ympäristösopimuksiin kosteikon hoidosta sekä maatalousluonnon monimuotoisuuden ja maiseman hoidosta on tänä vuonna mahdollista hakea vuoden jatkoa.

Lisäksi vuoden jatkoa on mahdollista hakea sopimukselle alkuperäisrotujen kasvattamisesta. Siihen voi hakea jatkovuotta sopimuseläinten lisääntymisestä riippumatta, ja jatkovuoden voi vielä käyttää lisäysehdon täyttämiseen.

Sopimusten jatkovuotta haetaan samalla tavalla kuin sitoumuksiin ohessa olevan ohjeen mukaan.

Poikkeuksena on vain sopimus alkuperäisrotujen kasvattamisesta silloin, kun hakija ei hae päätukihaussa muita tukia. Silloin jatkovuotta ja maksua haetaan paperilomakkeella 218M.

Jatkovuonna sopimusten ehdot jatkuvat ennallaan.

Jatkosopimuksen tekevän pitää toteuttaa sopimukseen liittyvässä hoitosuunnitelmassa mainitut vuosittaiset toimenpiteet. Jos sopimuksessa on mainittu määrävälein toteutettavia toimenpiteitä, myös ne pitää toteuttaa.

Alkuperäisrotujen kasvattamisen sopimuksessa ei kuitenkaan vaadita enää eläinten lisääntymistä, jos lisäysehto on jo täytetty päättyvällä sopimuskaudella. Ely-keskus tarkistaa lisääntymisehdon täyttymisen joko viisivuotisen sopimuskauden tai jatkovuoden päättymisen jälkeen.

Uusia ympäristösopimuksia tänä vuonna ei tehdä kahta poikkeusta lukuun ottamatta.

Uutta ympäristösopimusta voi hakea kosteikkojen hoidosta sekä maatalousluonnon monimuotoisuudesta ja maiseman hoidosta (perinnebiotoopit ja luonnonlaitumet), jotka tehdään aiemman ei-tuotannollisten investointien tuen alalle.

Kumpaakin sopimusta voivat hakea niin viljelijät kuin rekisteröidyt yhdistyksetkin.

Kosteikon hoitosopimusta voi hakea myös vesioikeudellinen yhteisö.

Ympäristösopimus ei edellytä hakijalta voimassa olevaa ympäristösitoumusta.

Jotta ei-tuotannollisen investoinnin alalle voi hakea uutta ympäristösopimusta, investoinnin pitää valmistua 1.5. mennessä.

Uutta ympäristösopimusta voi myös hakea, jos edellisten ohjelmakausien mukainen maatalouden erityistukisopimus on päättynyt vuosina 2018, 2019 tai päättyy viimeistään 30.4.2020.

Päättyneitä tai päättyviä sopimuksia voivat olla monivaikutteisen kosteikon hoito, kosteikon perustaminen ja hoito tai luonnon ja maiseman monimuotoisuuden hoito, 20-vuotinen sopimus luonnon monimuotoisuuden edistämisestä tai 20-vuotinen sopimus maiseman kehittämisestä ja hoidosta.

Uutta sopimusta haetaan 15.6. mennessä toimittamalla hakemus (lomake 253 tai 262) tarvittavine liitteineen ely-keskukseen. Tarkista tarvittavat liitteet Päätukihaun tuet 2020 -oppaasta.

Korvauksen maksua sopimuksista sen sijaan haetaan päätukihaun yhteydessä Vipu-palvelussa samalla rastilla kuin ympäristösitoumuksesta.

Toisin kuin nykyisen ohjelmakauden ympäristösopimukset, vanhat erityistukisopimukset edellyttävät viljelijältä myös voimassa olevaa ympäristösitoumusta 20-vuotisia erityistukisopimuksia lukuun ottamatta.

Tarkista vuokrasopimukset

Muista, että ympäristösopimukseen sisältyvän alan pitää olla hallinnassasi koko sopimuskauden ajan. Jos haet tänä vuonna vuoden jatkoa sopimukseesi, varmista, että myös mahdolliset vuokrasopimukset sopimusalaltasi ovat voimassa jatkosopimuksen loppuun asti.

Jatkosopimusta hakiessasi vakuutat samalla, että koko sopimusala on hallinnassasi 30.4.2021 asti.

Muista syysilmoitus jo päätukihaussa

Osassa ympäristösitoumuksen toimenpiteistä edellytetään toimenpidealojen ilmoittamista syysilmoituksella lokakuun loppuun mennessä.

Vaikka syysilmoitus itsessään ei olekaan vielä ajankohtainen, siinä ilmoitettavien toimenpiteiden asettamat vaatimukset on tärkeää ottaa huomioon jo keväällä tukihaussa ja kylvöillä.

Syysilmoitus tehdään kolmessa ympäristösitoumuksen toimenpiteessä. Niistä vain talviaikaisen kasvipeitteisyyden toimenpiteessä syysilmoitus on pakollinen joka vuosi.

Ravinteiden ja orgaanisten aineiden kierrättäminen -toimenpiteestä tai lietelannan sijoittaminen peltoon -toimenpiteestä syysilmoitus on tehtävä, jos hakee niistä tältä vuodelta korvauksen maksatusta. Syysilmoitusta ei tarvitse tehdä, jos toimenpiteitä ei ole tänä vuonna toteuttanut omalla tilallaan.

Varmista jo kylvöjä suunnitellessasi, että kasvipeitteisyysvaatimuksen vähimmäisala eli 20 prosenttia aitoa kasvipeitteisyyttä täyttyy tilasi sitoumusalalla. Jos sinulla on alaa sekä kohdentamisalueella että muulla alueella, vähimmäisalan pitää täyttyä sekä kohdentamisalueella että muulla alueella erikseen.

Kaikki kasvit eivät kelpaa täyttämään kasvipeitteisyystoimenpiteen alaa. Kasvipeitteisyysvaatimusta ei voi täyttää lainkaan seuraavilla aloilla:

- suojavyöhyke
- monivuotinen ympäristönurmi
- luonnonhoitopeltonurmi
- viherlannoitusnurmi
- monimuotoisuuspellot (niittykasvit, riistakasvit, maisemakasvit)
- monivuotisten puutarhakasvien katettu ala (ympäristösitoumuksen lohkokohtainen toimenpide)
- edellisten ohjelmakausien erityistukisopimusalat: suojavyöhykkeen perustaminen ja hoito tai turvepeltojen pitkäaikainen nurmiviljely, jos sopimus on tehty peltoalueelle.

Kasvipeitteisyyteen kelpaavat kasvit voi tarkistaa sitoumusehdoista.

Rajoitukset eivät toteudu

Viime keväänä ympäristökorvaukseen kaavaillut rajoitukset eivät toteudu tänä keväänä:

- **Kaikkien** toimenpiteiden korvaustasot säilyvät ennallaan.
- **Toimenpiteisiin** hyväksyttävää korvattavaa alaa ei rajoiteta aiemmasta. Esimerkiksi suojavyöhykealaa ei rajoiteta: suojavyöhyke voi edelleen olla myös valtaojan varrella.
- **Toimenpidettä** pitää jatkaa lohkolla kuten ennenkin, jos toimenpiteestä ei luovu. Esimerkiksi kaikki viime vuonna suojavyöhykkeenä ollut ala ja edelleen suojavyöhykkeen vaatimukset täyttävä ala pitää ilmoittaa suojavyöhykkeenä myös tänä vuonna, mikäli sisällyttää jatkositoumukseensa ympäristönhoitonurmet-toimenpiteen. Jos toimenpiteestä ei luovu, maksettu korvaus peritään takaisin sitoumuskauden alusta asti niiltä aloilta, jota ei ilmoiteta suojavyöhykkeeksi tänä keväänä. Tämä ei kuitenkaan koske tilanteita, joissa lohkon hallinta muuttuu.

JAANA KANKAANPÄÄ

Suojavyöhykkeet säilyvät samoina myös jatkositoumuksessa.

Saneerauskasviehtoon muutos

Saneerauskasvitoimenpiteen ehdoissa todettiin aiemmin, että saneerauskasveja voi ilmoittaa vain alalle, joille on ilmoitettu tukihakemuksessa perunaa, sokerijuurikasta tai avomaan puutarhakasveja jonakin vuosista 2015, 2016 tai 2017.
Ehdoista on nyt poistettu vuosiluvut. Niiden sijaan ehdoissa sanotaan, että alalla on täytynyt olla perunaa, sokerijuurikasta tai avomaan puutarhakasveja vähintään yhtenä tukihakua edeltävästä kolmesta vuodesta.
Käytännössä tänä vuonna vaatimus tarkoittaa vuosia 2017, 2018 ja 2019.
Alat, joilta korvausta voi saada, näkee Vipu-palvelusta.
Muilta osin ehdot ovat ennallaan.

SÄDE AARLAHTI

Samettikukka hyväksytään saneerauskasviksi.

Valtaosa tuista jatkuu ennallaan tänä vuonna

Tukiehdot on aina tärkeä kerrata vähintään vuosittain.

TEKSTI: **JUHANI REKU**
GRAFIIKKA: **JUKKA PASONEN**

Päätukihaussa haettavista tuista ehdot ovat pääosin ennallaan. Tukia haetaan edellisvuosien tapaan rastittamalla kyseinen tuki Vipu-palvelun päätukihaussa tai hakulomakkeella 101B 15.6. mennessä.

Vaikka ehdot ovatkin ennallaan, tukiehdot on syytä ennen hakua kerrata.

Ohessa tiivistetysti ydinkohdat useimmista päätukihaussa haettavista tuista.

Lisätietoa ja kunkin tuen ehdot kokonaisuudessaan Ruokaviraston Päätukihaun tuet 2020 -oppaassa, joka on julkaistu Ruokaviraston nettisivuilla.

Näin haet

Tukien hakeminen ei ole päätukihaussa muuttunut edellisvuosista: rastitat vain tukihakemuksen Hae tukia -näkymässä (ks. kuva) ne tuet, joita haet tai joiden maksatusta haet.
Jos tukien hakeminen edellyttää liitteiden toimittamista kuntaan, voit liittää pdf-muotoiset liitteet hakemukseesi Hae tukia -näkymässä. Liitteiden lisääminen -kohta löytyy sivun alareunasta.

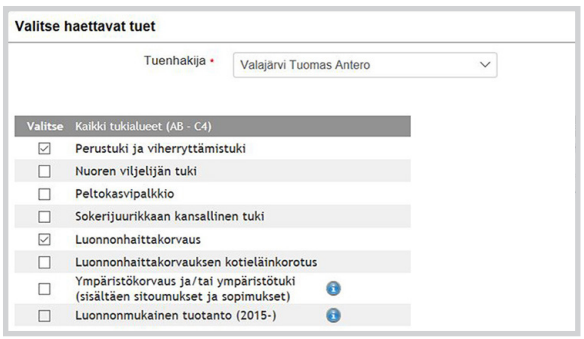

Perustuki

Perustuki maksetaan edellisvuosien tapaan hakijan hallinnassa olevien tukioikeuksien perusteella. Tukea saadakseen pitää täyttää aktiiviviljelijän kriteerit ja noudattaa täydentäviä ehtoja.

Hakiessaan perustukea viljelijä hakee aina automaattisesti myös viherryttämistukea, joten käytännössä perustuen hakeminen edellyttää myös viherryttämistuen ehtojen täyttämistä

Viherryttämistuki

Viherryttämistuki on pakollinen kaikille perustukea hakeville, eikä sen vaatimuksista vapaudu sitoutumalla ympäristökorvaukseen. Kyse on täysin erillisistä tuista.

Sen sijaan luomutiloilla viherryttämistuen vaatimuksia täytyy noudattaa vain alalla, joka ei ole luomutuotannossa. Luomutila voi kuitenkin ilmoittaa tukihakemuksessaan, ettei halua käyttää automaattista vapautusta viherryttämistuesta. Tällöin tilaa koskevat kaikki viherryttämistuen vaatimukset.

Viime vuoteen nähden viherryttämistuen ehdot ovat kokonaisuudessaan ennallaan.

Viherryttämistuen ehdot jakautuvat entiseen tapaan kolmeen osaan: ekologisen alan vaatimukseen, viljelyn monipuolistamisen vaatimukseen eli niin sanottuun kasvilajivaatimukseen sekä pysyvän nurmen säilyttämisen vaatimukseen.

Se, montaako vaatimuksista tilan pitää noudattaa, riippuu tilan sijainnista ja pinta-alasta.

Tarkempia tietoja näistä ohessa.

Luonnonhaittakorvaus

Luonnonhaittakorvauksen (LHK) ehtojen mukaan tilalla voi olla nykyisen ohjelmakauden suojavyöhykkeitä, viher-, sänki- ja avokesantoja sekä luonnonhoitopeltonurmia yhteensä enintään kolmannes siitä, mikä on tilan korvaukseen oikeuttavien viljelykasvien kokonaispinta-ala.

Jos tilalla on yhteensä 60 hehtaaria viljelykasveja, viherlannoitusnurmia ja ympäristökorvauksen monimuotoisuusalaa, kesantorajoitteeseen kuuluvaa alaa voi olla enintään 20 hehtaaria, jotta luonnonhaittakorvausta maksettaisiin tilan koko korvauskelpoiselle alalle.

Jos lohkolle ilmoitetaan viherlannoitusnurmea neljättä vuotta peräkkäin, sille ei makseta LHK:ta.

Jos tilan kesantorajoitteeseen kuuluva ala on suurempi kuin 20 hehtaaria, korvausta ei makseta rajan ylittävälle alalle.

Korvauskelpoisten lohkojen tulee olla koko korvausvuoden ajan maataloustuotannossa.

Jos lohko poistuu maatalouskäytöstä ennen vuoden loppua (31.12.), luonnonhaittakorvaus ja sen kotieläinkorotus pitää kyseisen lohkon osalta perua.

LHK:ta maksetaan myös pellon ulkopuolisille laitumille, esimerkiksi luonnonlaitumille ja -niityille.

Kotieläintilan korotusta saa, kun tilalla on vähintään 0,35 eläinyksikköä LHK-kelpoista peltohehtaaria kohti.

Luonnonhaittakorvaukseen kohdistuu pinta-alarajoite eli degressio. Se tarkoittaa, että luonnonhaittakorvausta sekä sen kotieläinkorotusta leikataan asteittain pinta-alan kasvaessa.

Jos tilan LHK-kelpoinen, maksuun oikeuttava ala ylittää 150 hehtaaria, korvausta ja kotieläinkorotusta alennetaan ylittävältä osalta 10 prosenttia. Jos LHK-ala ylittää 300 hehtaaria, leikataan ensin 150–300 hehtaarin alalta 10 prosenttia ja lisäksi 300 hehtaarin ylittävältä osalta 20 prosenttia.

Peltokasvipalkkio

Peltokasvipalkkiota maksetaan vain tietyistä viljelykasveista, jotka on kylvetty viime syksynä tai 30.6.2020 mennessä. Luettelo kaikista palkkioon oikeuttavista kasveista on Ruokaviraston Päätukihaun tuet 2020 -oppaassa Peltokasvipalkkio-luvussa.

Sokerijuurikkaasta tai tärkkelysperunasta palkkiota hakevan pitää tehdä viljelysopimus ja toimittaa siitä kopio kuntaan 15.6. mennessä.

Sokerijuurikkaalla viljelysopimukseksi hyväksytään viljelyvahvistus (todistus sokerijuurikkaan viljelysopimuksesta).

Viljelysopimukseen ei saa sisällyttää tärkkelysperunan omaa siemenlisäysalaa. Siemenlisäysalat pitää ilmoittaa tukihakemuksessa omina kasvulohkoinaan.

Avomaanvihannesaloille tukea maksetaan vain, kun sato korjataan ja käytetään ihmisravinnoksi. Muu käyttö, esimerkiksi rehu- tai koristekasvikäyttö, pitää ilmoittaa kasvulohkotiedoissa.

Kansalliset peltotuet

Kansallisia peltotukia ovat C-alueella maksettavat pohjoinen hehtaarituki, yleinen hehtaarituki ja nuorten viljelijöiden tuki sekä sokerijuurikkaan tuki.

Niiden ehdot ovat samat kuin viime vuonna.

Pohjoista hehtaaritukea avomaanvihannesaloille maksetaan vain, kun avomaanvihannekset käytetään ihmisravinnoksi.

Nuorten viljelijöiden tuet

Nuoret viljelijät voivat hakea myös tänä vuonna tilan sijaintipaikasta riippuen yhtä, kahta tai kolmea nuorille tuottajille suunnattua tukea.

Kaikilla tukialueilla haettavissa on EU-rahoitteinen nuoren viljelijän tuki, jota haetaan päätukihaussa 15.6. mennessä.

Päätukihaussa haetaan myös C-alueelle maksettavaa nuorten viljelijöiden tukea.

Sen sijaan koko maassa maksettavaa nuoren viljelijän aloitustukea haetaan ely-keskuksesta. Siitä lisätietoa Ruokaviraston sivuilla (www.ruokavirasto.fi > Viljelijät > Tuet ja rahoitus > Nuoren viljelijän aloitustuki).

EU-rahoitteista nuoren viljelijän tukea myönnetään viljelijälle, joka on korkeintaan 40-vuotias hakiessaan perustukea ensimmäisen kerran. Tänä vuonna ikäehdon täyttävät ne ensimmäisen perustukihakemuksensa jättävät, jotka ovat syntyneet vuonna 1980 tai sen jälkeen.

Tukea voidaan tänä vuonna maksaa, jos tilanpito on aloitettu pääasiallisena yrittäjänä 1.1.2014 tai sen jälkeen. Niille vuonna 2014 ja 2015 aloittaneille sitä ei enää tänä vuonna makseta, jotka hakivat tukea vuonna 2015. Heillä viiden vuoden tukijakso on tullut täyteen.

Jos aloittaa tilanpidon tänä vuonna ja hakee tukea heti tänä vuonna, tukikelpoisuusajan lasketaan alkavan heti ja tukea voi saada vuoteen 2024 asti.

Jos tänä vuonna aloittanut hakee tukea ensimmäisen kerran vasta ensi vuonna, myös tukikelpoisuusajan lasketaan alkavan vasta ensi vuodesta ja se jatkuu vuoteen 2025.

EU-rahoitteista tukea maksetaan perustuen tavoin tukioikeuksien mukaan. Tukea voi saada enintään 90 hehtaarin tukioikeuksille. Sen ylittävälle osalle tukea ei makseta.

Kansallista nuorten viljelijöiden tukea maksetaan C-alueella tilan maatalous-, puutarha- ja energiakasvien pinta-alan perusteella.

Kansallisessa nuorten viljelijöiden tuessa on samat vaatimukset tuenhakijalle kuin EU:n nuoren viljelijän tuessa.

Pysyvät nurmet

Kasvulohko katsotaan pysyväksi nurmeksi, jos se ei ole kuulunut tilan viljelykiertoon yli viiteen vuoteen.

Lohkon katsotaan kuuluvan viljelykiertoon silloin, kun
- sillä on viiden vuoden aikana viljelty muutakin kasvia kuin nurmea tai
- sillä on viljelty yhtäjaksoisesti nurmea enintään viisi vuotta ja sitä ei enää tänä vuonna ilmoiteta tukihakemuksessa nurmeksi.

Viljelykiertovaatimusta ei voi täyttää sillä, että kyntää nurmilohkon ja kylvää sen samana vuonna uudelleen nurmeksi.

Pysyviä nurmia tarkastellaan kasvulohkoittain.

Omien kasvulohkojensa nurmivuosien määrän ennen tukihakua pystyy helposti tarkastamaan Vipu-palvelun kartasta. Nurmikarttatasoja on kaksi:
- neli- ja viisivuotinen nurmi: kasvulohkolla on ollut nurmikasveja edelliset neljä tai viisi vuotta
- pysyvä nurmi: kasvulohkolla on pysyvää nurmea.

Muita kuin Natura-alueen pysyviä nurmia voi viljellä normaalisti. Sen voi myös muuttaa muuhun viljelykäyttöön.

Jos pysyvän nurmen suhde maatalousmaahan vähenee koko maan tasolla yli 5 prosenttia, pysyvää nurmea kahden edellisvuoden aikana muuhun käyttöön siirtäneet viljelijät voivat joutua muuttamaan osan muuhun käyttöön ottamastaan alasta takaisin nurmelle.

Natura-alueella sijaitsevat pysyvät nurmet eli Natura-nurmet on luokiteltu herkiksi pysyviksi nurmiksi. Niitä ei saa siirtää muuhun käyttöön.

Niiden kasvuston voi uudistaa vain erityisestä syystä, mutta tällöinkään niitä ei saa kyntää. Uudistamisesta pitää ilmoittaa etukäteen kirjallisesti maaseutuelinkeinoviranomaiselle.

Ekologinen ala (efa)

Uudellamaalla, Varsinais-Suomessa ja Ahvenanmaalla sijaitsevien tilojen peltoalasta viisi prosenttia on oltava ekologista alaa.

Ekologiseen alaan lasketaan
- kesantoalat
- alat, joilla kasvaa typensitojakasveja tai niiden seoskasvustoa
- ala, joilla kasvaa lyhytkiertoista energiapuuta
- täydentävien ehtojen mukaan suojellut maisemapiirteet.

Luettelo efa-alaksi hyväksytyistä kesannoista samoin kuin typensitojakasviseoksiksi hyväksytyistä siemenseoksista Päätukihaun tuet 2020 -oppaan Viherryttämistuki-luvussa.

Efa-alavaatimuksesta vapautuu, jos
- peltoalasta yli 75 prosenttia on nurmea, kesantoa, palkokasveja tai näitä yhteensä tai
- tukikelpoisesta maatalousmaasta yli 75 prosenttia on pysyvää nurmea tai nurmea tai näitä yhteensä tai

Ekologisilla aloilla ei saa käyttää rikkaruohojen, kasvitautien ja tuholaisten torjuntaan tarkoitettuja aineita.

- tilalla on peltoa alle 15 hehtaaria.

Ekologisilla aloilla ei saa käyttää rikkaruohojen, kasvitautien ja tuholaisten torjuntaan tarkoitettuja aineita, kasvunsääteitä tai peittausaineita.

Efa-kesannoilla kielto on voimassa kesantokauden ajan eli 1.1.–15.8.

Ekologisen alan typensitojakasvialoilla kielto on voimassa kylvöstä elokuun loppuun tai sadonkorjuuseen asti, jos sato korjataan elokuun lopun jälkeen. Edellisenä vuonna kylvetyillä typensitojakasvialoilla käyttökielto on voimassa vuoden alusta lähtien.

Monipuolistaminen

Tilan pitää tukialueesta ja peltopinta-alasta riippuen viljellä vähintään kahta tai kolmea kasvilajia. Eri lajeiksi laskettavat kasvit selviävät Päätukihaun tuet 2020 -oppaan Viherryttämistukiluvun taulukoista 2.1–2.6.

Tilalla on oltava viljelyssä vähintään kaksi kasvilajia:
- C-alueella vähintään 10 peltohehtaarin tilat
- AB-tukialueella 10–30 peltohehtaarin tilat

Tilalla on oltava viljelyssä vähintään kolme kasvilajia:
- AB-alueen yli 30 peltohehtaarin tilat

Ei kasvilajivaatimusta:
- peltoalasta yli 75 prosenttia on nurmea, kesantoa, palkokasveja
- tukikelpoisesta maatalousmaasta yli 75 prosenttia on pysyvää nurmea tai nurmea
- peltoa on alle 10 hehtaaria.
- peltoalasta yli 50 prosenttia on alaa, jota viljelijä ei ole ilmoittanut edellisvuoden tukihakemuksessa, ja koko alalla viljellään eri viljelykasvia kuin edellisvuonna.

Yhä useammalla valvotulla puutteita lannoituksessa

Aiemmin yleisin havaittu virhe on liian vanha viljavuustutkimus. Yleinen puute on sekin edelleen.

TEKSTI: **JUHANI REKU**

Viljelijätukien valvonnoissa havaitaan vuosittain suunnilleen saman verran puutteita tukiehtojen noudattamisessa – merkittäviä muutoksia valvonnoissa havaittujen virheiden määrissä ei ole tapahtunut, Ruokavirastosta kerrotaan.

Myös havaitut puutteet ovat pysyneet pitkälti samoina jo useita vuosia, eikä niiden määrässä ole ollut merkittävää suuntausta sen paremmin alas- kuin ylöspäinkään.

Yksi selkeä muutos on kuitenkin havaittavissa. Ruokaviraston mukaan yksittäisten isojen pinta-alasanktiointien määrä on kasvanut. Yhtenä syynä tähän saattaa olla tilakoon kasvu, mutta myös nurmien hoitovelvoitteen poistuminen.

Sekin muutos on virastossa pantu merkille, että eniten puutteita havaitaan nykyisin lannoitusta koskevien rajoitusten noudattamisessa. Yleisimmin havaittuja puutteita ovat sallittujen ravinnemäärien ylitykset sekä virheet fosforintasauksessa.

Lannoitukseen liittyviä puutteita todettiin viime vuonna noin 30 prosentilla valvotuista tiloista, joskin useimmiten puutteet ovat kuitenkin lieviä.

Aiemmin tämänkaltaisista puutteista oli mahdollista antaa tilalle huomautus. Nyt puutteet johtavat aina korvauksen vähennykseen, mutta lievät puutteet aiheuttavat nytkin vain pieniä euromääräisiä seuraamuksia.

Lannoitusvirheiden ohella erityisen yleisiä valvonnoissa havaittuja virheitä ovat viljavuustutkimuksen puuttuminen sekä puutteet piennar- ja suojakaistavaatimuksissa.

Riittävän tuore viljavuustutkimus puuttui viime vuonna noin joka neljänneltä valvotulta tilalta.

Myös pysyvien laidunten liian runsas puusto aiheuttaa tyypillisesti sanktioita. Näistä lisätietoa oheisessa jutussa.

Viljelijätukijärjestelmään kuuluu useita erilaisia valvontoja, joista osa tehdään hallinnollisesti ilman tilakäyntiä, osa tehdään tiloilla.

Tilalla tehtävät valvonnat jakautuvat kolmeen ryhmään: peltovalvontaan, eläintukien valvontaan sekä täydentävien ehtojen valvontaan.

Peltovalvontoja pitää EU-säädösten mukaan tehdä vähintään viidelle prosentille tiloista joka vuosi. Peltovalvonnat alkavat päätukihaun päätyttyä kesäkuun lopussa ja ne pyritään saamaan valmiiksi marraskuun puoliväliin mennessä.

Tämän jälkeen tehdään kasvipeitteisyys- ja talviaikaista asiakirjavalvontaa seuraavan vuoden kevääseen.

Täydentävien ehtojen valvontaan valitaan vuosittain yksi prosentti tukia hakeneista tiloista. Tilat valitaan sekä satunnaisesti että painottaen tiettyjä vuosittain vaihtuvia tekijöitä.

Eläintukia valvotaan ympäri vuoden.

Luonnonlaitumella ei saa olla liikaa puita

Valvonnoissa on havaittu luonnonlaidunlohkoja, jotka eivät täytä tukikelpoisuusehtoja. Useimmiten lohkolla on ollut liikaa puita. Virheet voivat johtaa tukiseuraamuksiin, sillä luonnonlaitumilta maksetaan muun muassa perus- ja viherryttämistukea sekä luonnonhaittakorvausta.

Maankäyttölajiltaan luonnonlaitumiksi tai luonnonniityiksi merkityillä aloilla saa kasvaa enintään 50 puuta hehtaaria kohti. Puiksi katsotaan yli kahden metrin korkuiset puuvartiset kasvit sekä 0,5–2 metrin korkuiset tuotantoeläinten ravinnoksi soveltumattomat puuvartiset kasvit, esimerkiksi katajat.

Puiden pitää sijaita lohkolla hajanaisesti ja harvakseltaan eivätkä ne saa estää tavanomaisia maataloustoimenpiteitä, esimerkiksi niittoa. Ne eivät saa kasvaa ryhmissä, mutta etäisyydelle ei ole säädetty myöskään tarkkaa metrimäärää.

Puiden lisäksi lohkolla voi olla tuotantoeläinten ravinnoksi soveltuvia lehtipensaita ja alle kaksimetrisiä lehtipuiden taimia, jos ne ovat yksittäisiä tai pieninä ryhminä ja niitä on alle 50 prosenttia lohkon pinta-alasta.

Lohkon pitää olla nurmipeitteinen: pinta-alasta yli puolet pitää olla heinä- ja nurmirehukasveja.

Ehtojen pitää täyttyä koko kalenterivuoden ajan. Jos ehdot eivät täyty tukia hakiessa mutta aiot kunnostaa sen, lohkon kasviksi tulee merkitä tukihakemuksessa ”Tilapäisesti viljelemätön luonnonlaidun ja -niitty”.

Jos et aio kunnostaa lohkoa tukikelpoiseksi, poista se maatalouskäytöstä tai ilmoita sen kasviksi tukihakemuksessa ”Metsälaidun” tai ”Hakamaa puustoinen”.

Jos ehdot täyttyvät osalla lohkosta, erota se omaksi kasvulohkokseen. Merkitse kunnostettavalle kasvulohkolle kasviksi ”Tilapäisesti viljelemätön luonnonlaidun ja -niitty”.

Jos lohkolla on voimassa oleva ympäristösopimus, ilmoita tukihaussa kasviksi ”Ympäristösopimusala muu ala” ja ota yhteyttä ely-keskuksen ympäristösopimuskäsittelijään ja selvitä, miten ala tulisi ilmoittaa.

Omalla tilalla olevat luonnonlaitumet ja niityt voi tarkistaa Vipu-palvelusta (etusivun Maatilavalikon kohdasta Lohkotiedot, avautuvalta sivulta sarake Maankäyttötiedot).

Täydentävät ehdot

Täydentävät ehdot ovat voimassa entiseen tapaan ja niiden noudattaminen on vaatimuksena samoissa tuissa kuin aiemminkin: perus- ja viherryttämistuessa, nuoren viljelijän tuessa, pohjoisissa hehtaarituissa, peltokasvipalkkiossa, eläinpalkkioissa, ympäristökorvauksessa, luomukorvauksessa, luonnonhaittakorvauksessa ja eläinten hyvinvointikorvauksessa.

Täydentävät ehdot koostuvat

- viljelyyn liittyvistä hyvän maatalouden ja ympäristön vaatimuksista sekä
- lakisääteisistä hoitovaatimuksista, jotka liittyvät ympäristöasioihin, kansanterveyteen, kasvien terveyteen sekä eläinten terveyteen ja hyvinvointiin.

Tietolähteitä:

- Ruokaviraston muistilista: www.ruokavirasto.fi/viljelijaoppaat > Täydentävät ehdot > Täydentävien ehtojen muistilista 2019
- Täydentävien ehtojen opas: www.ruokavirasto.fi > Viljelijät > Tuet ja rahoitus > Täydentävät ehdot

Satoa ei yleensä ole pakko korjata

Tukien saaminen ei edellytä sadon korjaamista kahta poikkeusta lukuun ottamatta. Sato on korjattava kaikilta sellaisilta lohkoilta,

- joille on haettu avomaavihannesten pohjoista hehtaaritukea tai
- jotka on ilmoitettu ympäristösitoumuksella suojavyöhykkeeksi tai monivuotiseksi ympäristönurmeksi.

Jos satoa ei korjaa, korjuuta edellyttävät tuet pitää perua. Poikkeuksena on ylivoimainen este, josta pitää ilmoittaa kuntaan 15 työpäivän kuluessa.

Perusteet sadon korjaamatta jättämiseen arvioidaan jokaisessa tilanteessa erikseen.

Täydentävät ehdot edellyttävät, että viljeltyä peltoa ja pysyvien kasvien alaa on viljeltävä hyvän maatalouskäytännön ja paikkakunnan olosuhteiden mukaan. Tavoitteena on tasainen kasvusto.

Jos satoa ei korjata, viljelijän pitää huolehtia, että maatalousmaalle on seuraavana vuonna mahdollista perustaa kasvusto tai tuottaa korjuu- ja markkinakelpoinen sato.

Varaudu valvontaan – varaa asiakirjat valmiiksi esille

Valvonnassa tarvittavat asiakirjat riippuvat monesta seikasta, esimerkiksi siitä, mikä valvonta tilalle tehdään, mikä on tilasi tuotantosuunta, mitä toimenpiteitä olet valinnut ympäristösitomuksessa tai eläinten hyvinvointikorvauksessa tai minkä ympäristösopimuksen olet tehnyt.

Ruokaviraston verkkosivuilla on julkaistu kattava listaus maatiloilta vaadittavista asiakirjoista sekä asioista, joista on tilalla pidettävä kirjaa. www.ruokavirasto.fi > Asiointi > Oppaat ja lomakkeet > Viljelijät > Tukihaun oppaat, ehdot ja ohjeet > Maataloustuotannon kirjaamisvaatimukset 2020

Ohessa tarvittavat asiakirjat valvontatyypeittäin jaoteltuna.

Peltovalvonta
- lohkojen vuokrasopimukset

Täydentävät ehdot
- lanta-analyysi (tehtävä viiden vuoden välein)
- kasvulohkotasoinen kirjanpito lannoituksesta sekä maalajista: tiedot lannoitteiden määrästä sekä niiden sisältämästä liukoisesta typestä ja kokonaistypestä, satotasoista sekä ajankohdista, jolloin lantaa tai orgaanisia lannoitevalmisteita on levitetty pellolle
- viljelijän muistiinpanot tai selvitykset täydentävien ehtojen vaatimista toimenpiteistä, esimerkiksi hukkakauran torjunnasta, tilalla käytetyistä kasvinsuojeluaineista (voivat sisältyä ympäristökorvauksen lohkomuistiinpanoihin)
- kasteluveden ottolupa (jos ympäristöviranomaiset ovat todenneet kasteluveden ottamisen luvanvaraiseksi)
- maisemapiirteiden suojelupäätös (luonnonsuojelulailla suojeltujen kohteiden)

Ympäristökorvaus
- viljelysuunnitelma
- viljavuustutkimukset
- lohkomuistiinpanot (myös erityistukisopimusten hoitopäiväkirjat)
- lannoitekuitit valvontavuodelta sekä selvitys muista valvontavuonna käytetyistä tai luovutetuista lannoitteista
- kasvinsuojeluruiskun testaus- ja kasvinsuojeluaineiden käyttökoulutustodistukset
- eläinluettelo (eläinmäärä)
- puhdistamolietteen käsittely- ja analyysitiedot sekä analyysi maan pH:sta ja raskasmetallipitoisuuksista (puhdistamolietteen levityslohkoilta, jos on syytä epäillä raskasmetallipitoisuuksien normaalia korkeampia arvoja)

Peltokasvipalkkio
- lupiinin siementen vakuustodistukset ja ostokuitit

Eläinvalvonta
Kaikki eläimet:
- pitopaikkakohtaiset eläinluettelot (voi olla myös sähköisessä muodossa) – ei koske nautoja, lampaita ja vuohia, jos eläintenpitäjä ilmoittaa eläinten tapahtumat sähköisesti suoraan eläinrekisteriin
- eläinten osto- ja myyntitositteet 12 kuukauden ajalta
- eläinten hallintatodistukset esimerkiksi yhteisomistushevosista
- muut mahdolliset eläimiin liittyvät asiakirjat, esimerkiksi raatokeräilyn rahtikirjat

Alkuperäisrotusopimukset:
- rotupuhtaustodistukset
- kantakirjaustodistukset

Lampaat ja vuohet:
- kuttujen maitomääräkirjanpito

Hevoset:
- hevospassi (rekisteritodistus)
- hevoskirjanpito, mikäli hevosta käytetään luonnonhaittakorvauksen kotieläinkorotuksen ja/tai tuotannosta irrotetun sika- ja siipikarjatalouden tuen eläintiheysvaatimuksen täyttämiseen tai sopimukseen alkuperäisrotujen kasvattamisesta.

Eläinten hyvinvointikorvaus
Naudat:
- nautojen ruokinta ja hoito: ruokintasuunnitelma, karkearehuanalyysi, suunnitelma toimintahäiriöiden varalta
- vasikoiden pito-olosuhteisiin liittyvät toimenpiteet: lääkityskirjanpito ja eläinlääkäritositteet vasikoiden nupoutuksesta
- nautojen laidunnukseen liittyvät toimenpiteet: laidunnus- ja ulkoilukirjanpito

Siat:
- sikojen ruokinta ja hoito: ruokintasuunnitelma, suunnitelma toimintahäiriöiden varalta, porsastuotantosikalassa ja yhdistelmäsikalassa tuotantosuunnitelma
- joutilaiden emakoiden ja ensikoiden ulkoilu: ulkoilukirjanpito
- parannetut porsimisolosuhteet: kirjanpito porsitushäkin käytöstä
- sikojen kastraatioon liittyvät toimenpiteet: lääkityskirjanpito.

Siipikarja:
- siipikarjan ruokinta ja hoito: ruokintasuunnitelma ja viljan valkuaisanalyysi
- broilerien ja kalkkunoiden pito-olosuhteiden parantaminen: teuraseräraportit
- munintakanalan ilmanlaadun parantaminen: kirjanpito lannanpoistosta ja ilman ammoniakkimittauksista

Lampaat ja vuohet:
- lampaiden ja vuohien ruokinta: ruokintasuunnitelma ja karkearehuanalyysi
- lampaiden ja vuohien hoito: lampaiden kerintäkirjanpito, loistorjuntasuunnitelma, papananäyteanalyysit, lääkityskirjanpito
- laidunnukseen liittyvät toimenpiteet: laidunnus- ja ulkoilukirjanpito

Ruokaviraston verkkosivuilla on julkaistu kattava listaus maatiloilta vaadittavista asiakirjoista sekä asioista, joista on tilalla pidettävä kirjaa.

Ylivoimaiseen esteeseen muutoksia koronan vuoksi

Koronavirusepidemia voi tänä vuonna aiheuttaa tilanteen, joka voidaan tulkita tukiin vaikuttavaksi ylivoimaiseksi esteeksi.
Ylivoimaisesta esteestä ja poikkeuksellisesta olosuhteesta pitää aina ilmoittaa viranomaisille eli kuntasi maaseutuelinkeinoviranomaiselle tai ely-keskukseen mahdollisimman nopeasti.
Ilmoituksen teko on tärkeää, sillä vain ilmoittamalla ylivoimaisesta esteestä voit säilyttää oikeutesi viljelijätukiin tai osaan niistä.
Ilmoitus pitää tehdä kirjallisesti 15 työpäivän kuluessa siitä, kun ilmoituksen teko on ollut mahdollista. Hakemukseen pitää liittää todisteet ylivoimaisesta esteestä.
Viranomaiset päättävät tekemäsi ilmoituksen perusteella, onko ylivoimainen este tai poikkeuksellinen olosuhde hyväksyttäviä.

Ylivoimaisesta esteestä tai poikkeuksellisesta olosuhteesta voi olla kyse esimerkiksi seuraavissa tapauksissa:
- tuensaajan kuolema tai pitkäaikainen työkyvyttömyys
- maatilaan merkittävällä tavalla vaikuttava ankara luonnonmullistus
- maatilan kotieläinrakennusten tuhoutuminen onnettomuudessa
- eläinkulkutauti tai kasvitauti, joka vahingoittaa viljelijän karjaa tai viljelykasveja
- koko tilan tai sen merkittävän osan pakkolunastus
- koronavirukseen liittyen ylivoimaiseksi esteeksi voidaan katsoa tilanne, jossa et ole voinut suorittaa luomusitoumuksen vaatimaa koulutusta kurssien peruuntumisen vuoksi.

Katso tästä lisätietoa **sivulta 18**.

Neuvontakorvaus auttaa

Neuvontakorvausta eli viralliselta nimeltään Neuvo 2020 -neuvontaa voi hakea, mikäli ei ole käyttänyt loppuun tuen tukikausikohtaista enimmäismäärää eli 10 000 euroa.
Käytetyn neuvontakorvauksen määrän voi tarkistaa Vipu-palvelusta etusivun Maatilavalikon kohdasta Neuvontarahan käyttö.

Neuvontakorvausta voi saada maatilan, ympäristön ja tukijärjestelmän ongelmiin maksamalla neuvontakäynnistä ainoastaan arvonlisäveron osuuden. Tuettua neuvontaa voi käyttää esimerkiksi siihen, että käy läpi yhdessä neuvojan kanssa tilaa koskevat tukiehdot ja varmistaa, että noudattaa niitä oikein.
Neuvontakorvausta voi käyttää myös energiasuunnitelman tai tuotantoeläinten terveydenhuoltosuunnitelman teettämiseen sekä maatilan nykyaikaistamiseen ja kilpailukyvyn parantamiseen liittyvään neuvontaan.

Neuvontapalvelu on viljelijän kannalta yksinkertainen, sillä viljelijän tarvitsee vain valita tarpeitaan vastaava neuvoja Ruokaviraston ylläpitämästä neuvojarekisteristä.

Lisätietoa: www.ruokavirasto.fi > Viljelijät > Tuet ja rahoitus > Maatilojen neuvonta

EU-avustajat vuonna 2020

MTK:n jäsenetuna saat tänäkin vuonna pientä maksua vastaan koulutetun EU-avustajan palvelut. MTK-liitot ovat kouluttaneet EU-avustajia yhteistyössä elykeskusten, Pro Agria Keskusten ja MTK:n kanssa. Koko EU-jäsenyyden ajan vapaaehtoiset avustajat ovat auttaneet viljelijöitä tukihakemusten täyttämisessä.

Vuonna 2020 tukihakemuksia täyttävien EU-avustajien yhteystiedot (nimet, jotka halutaan julkaistavaksi) löytyvät oheisesta luettelosta tuottajaliitoittain ja paikkakunnittain jaoteltuina. Listassa ensimmäisenä on lueteltu ne avustajat, joille tuottajaliitto, tuottajayhdistys tai avustaja itse on ottanut MTK:n EU-avustajavakuutuksen. Vakuutus edellyttää, että sekä avustajan että avustettavan on oltava MTK:n jäsen. Kaikkien MTK:n vakuuttamien EU-avustajien nimet löytyvät MTK:n verkkosivuilta kohdasta jäsenyys, jäsenpalvelut, vastuuvakuutettu EU-avustaja auttaa tukihaussa.

Vastuuvakuutus korvaa tuen menetyksen, jos tukihakemus on täytetty virheellisesti ns. päätukihaussa. Viljelijän on avustajaa tilatessaan syytä tarkistaa avustajan vakuutustilanne mahdollisen virheen varalta. Vakuutusta varten täytöstä pitää olla todisteena (maksu)kuitti, josta käy ilmi avustajan ja avustettavan nimi sekä avustuspäivä. MTK:n verkkosivuilta löytyy vakuutuksen ehdot ja sopimuspohja, jolla sovitaan vastuuvakuutuksen omavastuun maksamisesta mahdollisen virheen sattuessa.

Vakuutuksen ottaneiden EU-avustajien jälkeen listassa on lueteltu ne avustajat, joilla on vakuutus muuta kautta (esimerkiksi Pro Agrian neuvojat) tai joilla ei ole vakuutusta lainkaan.

MTK-Etelä-Pohjanmaa

MTK:n vakuuttamat

Alahärmä
Anna-Maija Broo 0400-849507
Jouni Kleimola 040-5316163
Alajärvi
Jukka Laukka 050-5458575
Alavus
Kari Järvilahti 050-5478837
Ari Kivenmäki 040-5250650
Jarmo Linna 0400-163978
Pasi Rintamäki 040-5302268
Ilmajoki
Jarkko Kallioniemi 06-4246480
040-7499449
Mikko Kuusisto 06-4246480
Jaakko Ranto 06-4246480
Isojoki
Risto Eloranta 0400-795815
Juha Ojanperä 0400-160617
Isokyrö
Jussi Ala-Saari 0400-749678
Timo Ikola 0500-488949
Markus Lammi 050-5884428
Hilkka Rinnekari 040-5560063
Jalasjärvi
Jorma Kallio 050-5502590
Jurva
Maire Lehtola 0400-722988
Karijoki
Arto Korkeamäki 044-5215002
Erkki Viitikko 040-5936581
Kauhajoki
Pekka Hautala 0400-139286
Päivi Koskela 050-3456085
Juha Lahdenmaa 040-7726721
Raimo Lehtinen 040-7225197
Kauhava
Tarja Ruotsala 050-5408289
Kortesjärvi
Esko Pellinen 044-3734566
Marja-Liisa Pirttinen 06-4881000
Kuortane
Jari Kamunen 0500-168180
Hannu Luoma 0400-808571
Kurikka
Erkki
Latva-Koivisto 040-5847517
Esko Markkila 050-5185636
Heino Mäkynen 06-4502282
Jouni Savioja 06-4502282
Toni Tuomela 06-4502282
Laihia
Sauli Tuomela 050-5937623
Lapua
Pauli Hantula 050-3042239
Marko Suokko 050-5527705
Töysä
Klaus Lavila 040-5166230
Ylistaro
Esko Heinäheimo 0400-662160
Arto Nortunen 040-5406750
Ähtäri
Veijo Leino 0400-172563

Muut

Alahärmä
Sami Sillanpää 050-3819990

ProAgria Etelä-Pohjanmaa
Sähköposti:
etunimi.sukunimi@proagria.fi
Hannonen Jussi 043-8266771
Hongisto Saila 0400-497516
Kananoja Arja 040-5070475
Kivisaari Hannu 0400-798580
Luikku Niko 0400-297245
Luokkakallio Jari 0400-297235
Luoma Markus 0400-180071
Mattila-Löppönen
Kirsi 040-5945745
Mäkelä Juha 0400-267535
Mäkinen Jari 040-5102795
Mäntyharju Johanna 040-5121901
Nummijoki-Lahti
Heli 043-8266773
Pennala Tuomas 043-8266772
Perälä Perttu 041-7301057
Rahko Juhani 043-8250103
Sillanpää Sini 043-8250526
Sillanpää Ville 043-8269464
Tanner-Koopmans
Urpu 040-1848166
Tarsia Essi 043-8266769
Tuomisto Pekka 0400-891889
Vallinhovi Sari 0400-764217
Vihonen Erkki 040-6787689
Yli-Rahnasto Auli 040-5262467

MTK-Etelä-Savo

MTK:n vakuuttamat

Joroinen
Siitonen Mervi 050-5706206
mervi.siitonen@gmail.com
Juva
Roikonen Juha 040-7255088
juha.roikonen60@gmail.com
Kangasniemi
Tiihonen Reijo 040-8485416
reijo.tiihonen442@gmail.com
Mikkeli
Parkkinen Pekka 0400-796666
pekka.parkkinen@surffi.fi
Pulliainen Unto 050-5323948
Pertunmaa
Lehtimäki Ari 0400-750541
lehtimaki.ari@lehtari.fi
Sulkava
Auvinen Hannu 050-5882920
hannu.auvinen@sulkava.fi
Sorjonen Jukka 0400-153896
sorjonen.tuula@gmail.com

Muut
Asikainen Aila
(luomu) 040-7245005
ailaasikainen@hotmail.com
Pesonen Teuvo 0400-153538
teuvo.pesonen@gmail.com

ProAgria Etelä-Savo
Sähköposti:
etunimi.sukunimi@proagria.fi
Haikarainen Iina
(luomu) 043-8270632
Karila Arto 040-1827162
Kokkonen
Anna-Maria 043-8255371
Kotimäki
Juha-Antti (luomu) 050-3011752
Lyömiö Matti 0400-343952
Penttinen Mikko 0400-256590
Piiparinen Jarmo 040-6784212
Piispa Timo 040-7024813
Pirkkalainen Minna 040-7178660
Ruottinen Tuomas 043-8267888
Sairanen Jukka 0400-165414
Savikurki Riitta 040-6806820
Tiainen Mikko 044-4314394
Tiihonen Mirja 0400-638138
Tolvanen Tero
(luomu) 040-3012457
Tunnila Petri 040-5336683

MTK Häme

MTK:n vakuuttamat

Akaa-Sääksmäki
Hannu Kantala 040-5123447
Terhi Valkama 040-8411455
Hartola
Timo Olkkonen 0400-470315
Hattula-Kalvola
Jouko Koivisto 0500-417697
Hauho
Ilpo Kukkola 040-4508456
Hausjärvi-Riihimäki
Pekka Lokinperä 050-3361342
Olli Pihlflyckt 050-5539404
Hollola
Kirsi Ahlgren 0400-718109
Samu Juvonen 041-3195874
Lasse Sandell 040-5011013
Kuhmoinen
Ilkka Yläjoki 040-7027284
Kärkölä
Tuija Nummela 050-5448682
Lammi-Tuulos
Aki Kaivola 050-5438588
Marko Lassila 040-5784712
Hanna Mäkinen 040-1259779
Loppi
Ari Seppälä 0400-310398
Lounais-Häme
Marianne Mänki 050-5697898
Niina Nurmi 040-8484656
Mervi Yrjänä 050-5298827
Padasjoki
Pirkka Ahola 0400-939425
Sysmä
Anu Peltola 041-4374274
Urjala
Pertti Uotila 0400-208869
Vesa Westerholm 040-5153247

ProAgria Etelä-Suomi
(Hämeen alue)
Henna Aapro 043-8249400
Ville Alitalo 040-1488996
Outi Haalijoki 0400-363441
Kaija Hinkkanen 040-7092475
Marja Kallela 040-5133118
Vesa Koivula 040-7092450
Heikki Levomäki 040-8697877
Jukka Miettinen 0400-355551
Terhi Mäkilä 040-7092478
Markku Puttonen 040-7092484
Päivi Rekola 040-7092493
Olli Suntiola 040-7697009
Harri Touru 040-7092474
Seppo Ulvinen 0400-437156
Pirjo Virtanen 043-8249402

MTK-Kaakkois-Suomi

MTK:n vakuuttamat

Elimäki
Tuomala Antti 0400-802247
Iitti
Pethman Pauli 0400-886321
Jaala-Kuusankoski
Leitamo Timo 0400-657776
Mäkelä Risto 040-5839871
Joutseno
Virtanen Merja 0400-950653
Kaakko
Kokkonen Antti 050-5396730
Suurnäkki Päivi 040-5391299
Kymi-Pyhtää
Vanhala Timo 050-3099544
Lappee
Huttunen Antti 040-7706286
Tyrisevä Juha 0500-755906
Luumäki
Åkerblom Riikka 050-3822904
Valkeala
Konka Reino 040-7765788
Niemi Kari 040-7044696

Muut
Sipilä Nora 0500-518530
Lemi ja Savitaipale
Maataloustuottajien
Tili-Kiinteistö Oy
Lehtinen Jenna 045-2300156
Vihtonen Pekka 0400-910615
Luumäki
Tilitaavetti Oy
Lehtinen Jenna 045-2300156

ProAgria Etelä-Suomi
Heinola Eino 0400-358668
Junnola Netta 040-5373453
Kemppi Mikko 040-7092489
Kokkonen Tuula 040-7755480
Laapas Asko 040-7219991
Lapatto Juho 050-5716033
Pulli Kari 040-5063303
Salonen Anne 0400-461705
Siitarinen Kari 040-1350364
Tamminen Raija 040-7221873
Terhemaa Pekka 040-5187130
Tolonen Anne 050-3024670
Turunen Anna 040-5957543
Tynkkynen Juha 0400-358667

MTK-Keski-Pohjanmaa

MTK:n vakuuttamat

Alavieska, Ylivieska
Mattila Tapio 050-5648960
a.tapio.mattila@gmail.com
Kannus
Kokkonen Mika 050-5674517
mika.kokkonen@kotinet.com
Lestijärvi
Heikkilä Timo 040-5245262
timohe@lestijarvi.fi
Perho
Kivelä Jari 0400-316362
jari.kivela@kase.fi
Rautio
Hyry Hannu 0440-674877
hannu.hyry@luukku.com
Reisjärvi
Jauhiainen Samuli 045-6336763
samuli.jauhiainen@agcocorp.com
Sievi
Ruuttula Antti 050-3067181
antti.ruuttula.ar@gmail.com
Toholampi
Siirilä Pekka 0440-768617
pekka.siirila@toholampi.fi

ProAgria Keski-Pohjanmaa
Sähköposti:
etunimi.sukunimi@proagria.fi
Halsua, Kaustinen, Lestijärvi, Perho, Reisjärvi, Toholampi, Veteli
Finnilä Elina 043-8254283
Harju Sari 040-5234114
Polso Pekka 040-5234112
Tikkanen Jari 0400-162147
Kalajoki, Kannus, Kokkola
Huhtala Jouni 040-5123703
Karhula Jarmo 044-5212210
Kulla Taina 0400-723288
Tikkanen Jari 0400-162147
Kalajoki, Sievi
Eerikkilä Maija 040-5216416
Hihnala Otto 040-6845111
Roimela Seija 040-8479740
Luomutilat
Roimela Seija 040-8479740
Tikkanen Jari 0400-162147

MTK-Keski-Suomi

MTK:n vakuuttamat

Jyväskylä
Koskinen Jussi 0400-234659
Kinnula
Urpilainen Ari 040-7224080
Konnevesi, Sumiainen
Kytölä Tarja 040-5891608
Laukaa
Pitkänen Markku 0400-789245

ProAgria Keski-Suomi
Jyväskylän seutu
Timonen Leila 0400-747289
Saarijärven seutu
Janhonen Esko 0400-718890
Eteläinen Keski-Suomi
Kaislo Katariina 040-8222127
Itäinen Keski-Suomi
Minkkinen
Anna-Maija 040-5649166
Viinikainen Matti 0400-896386
Läntinen Keski-Suomi
Paltamaa Kai 0400-545543
Peltola Juhani 043-8269719
Pohjoinen Keski-Suomi
Kahelin Timo 043-8269715
Kivisalmi Reijo 043-8249638
Minkkinen Sanna 043-8249646

MTK-Lappi

MTK:n vakuuttamat

Ylitornio
Kari Naasko 040-5447683
kari.naasko@pp1.inet.fi

MTK-Pirkanmaa

MTK:n vakuuttamat

Akaa
Jani Hevonoja 050-3009742
Ikaalinen
Hanna Mattila 040-5955227
Irma Tuohitaival 040-5211567
Juupajoki ja ent. Längelmäen alue
Tarja-Riitta Koskinen 040-7255490
Kangasala
Jukka Sarkala 044-3764558
Lempäälä
Harry Skogberg 041-5197942
Merja Voutilainen 044-0204404
Pälkäne
Jaakko Ahola 040-7758323
Marja Rönni 041-5152476
Sastamala
Jussi Pälä 040-7157384
Timo Vasara 040-7466966
Vesilahti
Lauri Tanni 040-5548204
Merja Voutilainen 044-0204404
Virrat
Sari Rintamäki 0400-861802
Ylöjärvi
Ville Paulaniemi 0400-583635

Muut

Marjatta Arkkila
(ei uusia asiakkaita)
Esko Havumäki 045-78757723
Hanna Jartti 050-3054679
Juha Koivisto 045-1325918
Timo Niemelä 040-5298050
Katri Taipale 040-5514106

ProAgria Etelä-Suomi

Satu-Maaria
Ahopelto 0500-940125
Tuomas Granni 0400-859399
Laura Jäntti 044-4811100
Katri Myry 050-5184611
Tarja Ylä-Viteli 040-7461979
Päivi Äijänen 040-7153882

MTK-Pohjois-Karjala

MTK:n vakuuttamat

Ilomantsi
Kuivalainen Erkki 040-1973197
Joensuun seutu
Niskanen Asko 0400-220518
Juuka
Nuutinen Heikki 0500-275264
Keski-Karjala
Eerikäinen Esa 040-5504261
Kiihtelysvaara
Vatanen Pentti 040-7790636
Lieksa
Piipponen Olavi 0400-574987
Repo Marja 040-5668852
Liperi ja Polvijärvi
Rantala Juha 0400-331388
Pielinen
Pikkarainen Jari 050-3430115

ProAgria Itä-Suomi ry

044-4209000
Sähköposti:
etunimi.sukunimi@proagria.fi
Hahtonen Pirita 040-3012464
Hartikainen Pasi 040-3012404
Jokinen Päivi 040-3012409
Kinnunen Eila 040-3012413
Kiviranta Ilpo 040-3012415
Matilainen Kaisa 040-3012423
Meriläinen-
Ruokolainen Eija 040-3012425
Nevalainen Heidi 041-7302507
Polo Tiina 040-3012402
Pulkkinen Marja 040-3012438
Reinikainen Anni 040-3012424
Ronkainen Kati 040-3012462
Timonen Sanna 040-3012432
Tolvanen Tero 040-3012457
Turunen Päivi 040-3012452
Turunen Ulla 040-3012453
Vartiainen Aija 040-3012455

MTK-Pohjois-Savo

MTK:n vakuuttamat

Juankoski
Meuronen Pekka 050-5967250
meuropek@dnainternet.net
Niskanen Antti T 050-3244961
antti.t.niskanen@iki.fi
Nykänen Jarmo 0440-926308
jarmo@mtynykanen.fi
Romppanen Matti 050-5123244
m.romppanen@dnainternet.net
Kaavi
Kantell Vuokko 044-2403168
vuokko.kantell@gmail.com
Mönkkönen Pauli 0400-234662
paulimonk@hotmail.com
Karttula
Kajan Jari 040-7360035
jari.kajan@laskentakajan.fi
Kajan Mari 0440-678560
mari.kajan@laskentakajan.fi
Karkkonen Veijo 0400-674188
veijo.karkkonen@gmail.com
Keitele
Kolehmainen Timo 050-3049532
timo.kolehmainen@pp3.inet.fi
Kuopio
Miettinen Marko 040-5814166
marko.miettinen@suvaspehtoori.fi
Turunen Jouko 050-5672136
jouko.o.turunen@gmail.com
Lapinlahti
Heikkilä Irja 044-5482918
irjaheikkila2@gmail.com
Heiskanen Juha 0400-167991
juhamt.heiskanen@pp.inet.fi
Rissanen Jouko 0400-806155
jouko.rissanen57@gmail.com
Ruotsalainen Aino 040-5509289
aino.ruotsalainen@hotmail.com
Tuovinen Antero 040-5610296
antero.tuovinen@pp1.inet.fi
Leppävirta
Levy Markku 0440-722827
markkulevy2@gmail.com
Räsänen Janne 040-7455469
jvrasanen@gmail.com
Rautalampi
Lindsberg Timo 0400-578115
timo.lindsberg@pp1.netsor.fi
Satuli Timo 0400-896445
timo.satuli@luukku.com
Rautavaara
Korhonen Pauli 0400-370547
pauli@eerikkala.net
Siilinjärvi
Konttinen Heikki 0400-702732
heikki.konttinen@dnainternet.net
Markkanen Timo 0440-675729
timppa.markkanen@dnainternet.net
Pitkänen Marjaana 0400-579168
marjaana.pitkanen@prokantri.fi
Suonenjoki
Markkanen Saara 0400-875776
markkanen.saara@hotmail.fi
Tervo-Vesanto
Lintunen Vesa-Matti 0400-121994
vesku.lintunen@kolumbus.fi
Riikonen Aila 050-3551051
ailariikonen@gmail.com
Tuusniemi
Pitkänen Matti 044-3562357
sihteeri.tuusniemi@mtkps.fi
Puurunen Pauli 0400-260028
palepuurunen@gmail.co
Vieremä
Honkanen Viljo 040-5517911
viljohonkanen201@gmail.com
Kumpulainen Jouni 044-3611408
jouni.kumpulainen@gmail.com

Muut

Peltotieto Oy
Rossi Anu 040-9389708
anu.rossi@peltotieto.fi
Maatili Oy
etunimi.sukunimi@maatili.fi
Pikkarainen Juho 0400-906231
Jaukkuri Heidi 0400-906724
Wikli
etunimi.sukunimi@wikli.fi
Riikonen Aila 050-3551051
Laitinen Merja 044-5904027
Tikkanen Tuomo 040-4806880

ProAgria Itä-Suomi

Sähköposti:
etunimi.sukunimi@proagria.fi
Juankoski, Kaavi, Tuusniemi
Laakkonen Eero 0400-907047
Keitele, Pielavesi ja luomutilat
Tuominen Pirkko 0400-124976
Kiuruvesi
Jääskeläinen Aaro 043-8254985
Kiuruvesi, Ylä-Savo
Kauppinen
Juho-Heikki 040-7512725
Kuopio, Maaninka, Siilinjärvi
Naukkarinen Jenni 040-1795001
Kuopio, Sisä-Savo ym.
Jääskeläinen Marita 043-8251210
Kuopion seutu
Ahponen Katri 0400-159970
Lapinlahti
Hiltunen Jukka 0400-209707
Leppävirta
God Ahti 0400-286789
Pielavesi, Keitele
Zitting Panu 0400-577253
Pohjois-Savo
Inkeroinen Heikki 0400-375584
Sonkajärvi ym.
Saastamoinen Mikko 040-4807272
Ylä-Savo
Bovellan Ulla 040-6739465
Hyvärinen Tiina 040-1870467
Pietikäinen-Kauppinen
Vuokko 043-8267008
Päivärinta Minna 040-5091511
Savolainen Rauno 0400-172121

MTK-Pohjois-Suomi

MTK:n vakuuttamat

Ala-Temmes
Junttila Samuli 0400-498623
Ojanperä Olavi 0400-878474
Haapajärvi
Pihlajamaa Kullervo 040-5125815
Åvist Urpo 044-0764149
Haapavesi
Palo Tero 040-5541175
Savikoski Outi 040-8202092
Viinala Jarmo 044-3721256
Kuhmo
Ohtonen Seija 050-3281341
Kärsämäki
Piiroinen Esa 040-5488805
Seppälä Ilkka 040-5886390
Uusitalo Jarmo 040-7241890
Nivala
Korjonen Seija 050-3061791
Oulainen-Vihanti
Hussa Tapio 0400-232119
Salo Kari 040-5408521
Oulujokivarsi
Rikkola Jaakko 040-7469838
Tuovinen Pentti 0400-583304
Väisänen Tarmo 0440-196668
Oulunseutu
Hallikainen Pekka 0400-378299
Heikkinen Urpo 0400-688585
Kirvesoja Markku 040-5307367
Pöyskö Matti 044-5811060
Sipola Atso 0400-689567
Pyhäjoki
Kittilä Kauko 0400-797215
Pyhäjärvi
Karvonen Ilpo 0440-335065
Rannikko
Jylhä-Pekkala Erika 040-5963634
Virtanen Heikki 0400-589612
Yrjänä Markku 0400-283561
Tyrnävä
Pakonen Teemu 0400-769392

ProAgria Itä-Suomi

Kainuu
Partanen Maarit 0400-282092
Kainuu ja luomutilat
Niskanen Eila 0400-282088
Piirainen Marjo 043-8254202
Kainuu ja Vaala
Tanner Minna 040-5723197

ProAgria Oulu

Koko alue
Ojalehto Esko 0400-291833
Ollikainen Heikki 0400-285292
Alavieska, Merijärvi, Oulainen, Pyhäjoki, Ylivieska
Jokela Risto 0400-285294
Haapajärvi, Haapavesi, Kärsämäki, Pyhäjärvi
Alatalo Heli 0500-983634
Haapajärvi, Kärsämäki, Nivala, Pyhäjärvi
Tölli Lauri 0400-922102
Haapajärvi, Nivala
Orava Paula 040-7380683
Haapavesi, Kärsämäki
Viitala Matti 0400-285293
Haapavesi ja lähikunnat
Hurskainen Hanne 045-6578700
Haapavesi, Merijärvi, Oulainen, Raahe, Ylivieska
Palonen Tommi 040-5535802
Haapavesi, Oulainen, Siikalatva
Heikura Tuomo 043-8252811
Kuusamo
Rautiainen
Anna-Maija 040-5421762
Kärsämäki
Säisä Hanna 043-8266492
Kärsämäki, Pyhäjärvi
Ryymin Pekka 0400-245718
Liminka
Kärenlampi Sauli 0400-412659
Muhos, Utajärvi
Kärenlampi Minna 043-8266487
Nivala
Huovinen Satu 040-5133149
Kalaoja Markku 0400-292061
Oulu
Hyry Samuli 043-8272998
Lehtimäki Sanna 045-6578706
Suomela Sanna 0400-412637
Vilppola Paula 0400-846906
Oulu, Pudasjärvi, Taivalkoski
Viitala Esko 0400-286033
Oulun seutu
Sohlo Marika 043-8266494
Raahe, Siikajoki
Sassali Jouni 0400-387340
Raahe, Siikajoki, Siikalatva
Leinonen Leila 045-6578718
Siikalatva
Pikkarainen Maire 040-8453580
Luomutilat
Kalajokilaakso, Oulainen, Ylivieskan seutu
Valtonen Olli 040-7355519
Kalastajien EU-tukineuvonta
Tahkola Heikki 040-7477652

MTK-Satakunta

MTK:n vakuuttamat

Eurajoki
Jaakkola Tuomo 0440-590156
Harjavalta
Mäntylä-Nurminen
Mia 0400-112293
Honkajoki
Hakanen Marko 050-3636585
Huittinen
Ala-Haavisto Hannu 040-5220512
Jämijärvi
Sorvali Timo 044-5474516
Kankaanpää
Heikkilä Jari 050-5509413
Karvia
Pentinmäki Pentti 040-5901753
Sarviluoma Juha 050-3780353
Kiikoinen
Suoniemi Marko 050-3703034
Kiukainen
Koivisto Vesa 050-3625432
Paassilta Kari 0400-222799
Lappi
Rauvala Veijo 0500-985644

ProAgria Länsi-Suomi

Etelä-Satakunta
Kontu Michaela 0400-251828
Koskela Mari 040-5365863
Moisio Juho 0400-838924
Rantala Riia 0400-838925
Tuominen Katariina 050-60456
Pohjois-Satakunta
Kivioja Elisa 050-5412042
Luotonen Annina 040-6619010
Rintala Lisbeth 050-3564738
Storberg Jarkko 0400-849992
Luomutilat
Johansson Anne 0400-719413
Vihannestilat
Tuononen Marja 040-5919489

MTK-Uusimaa

MTK:n vakuuttamat

Itä-Uusimaa
Hannu Jääskeläinen 0400-496994
hannu.jaaskelainen@pp2.inet.fi
Lohjan seutu
Jari Auvinen 0400-102056
jari.auvinen0@gmail.com
Orimattila
Mikko Tupasela 040-5025896
mikko.tupasela@phnet.fi
Pornainen
Matti Olkanen 0400-804879
matti.olkanen@pp.inet.fi

MTK-Varsinais-Suomi

MTK:n vakuuttamat

Kalanti-Uusikaupunki
Maikola Juha 0400-514623
mycola@koti.luukku.com
Penttilä Timo 0400-466554
timo.t.pentti@gmail.com
Karjala
Karppinen Matti 0500-889544
karppis@protonmail.com
Kiikala
Erikäinen Jari 0500-616556
jari.erikainen@luukku.com
Nieminen Jukka 0400-806077
jukka.nieminen@kiikala.salonseutu.fi
Koski Tl
Mäkitalo Hannele 044-3060215
hannelemakitalo60@gmail.com
Laitila
Setälä Anna 050-5273918
anna.setala@lailanet.fi
Suvanto Petri 045-8056856
suvantpe@gmail.com
Loimaa
Ahokas Pekka 0500-741282
pekka.ahokas@loimaa.fi
Mäkinen Juha 040-8215247
juha.makinen@hotmail.com
Lokalahti, Taivassalo ja Vehmaa
Ahala Päivi 0500-594195
ahala@ahala.fi
Meri-Naantali, Mietoinen ja Paattinen
Lundström Eriika 040-7178797
thelundstrom@gmail.com
Mynämäki
Aalto Juha 044-5220755
juha-aalto@dnainternet.net
Vilola Paula 044-5816079
paula.vilola@gmail.com
Nousiainen
Löfstedt Jarmo 050-3854066
jarmo.lofstedt@gmail.com
Oripää
Ojanperä Taru 040-7706847
taruojanpera@gmail.com
Perniö
Salminen Janne 040-8309495
jannesal@gmail.com

ProAgria Länsi-Suomi

Sähköposti:
etunimi.sukunimi@proagria.fi
Ajosenpää Heikki 050-60258
Jääskeläinen Sanna 050-5177750
Kontu Michaela 0400-251828
Lehti Alma 0400-725995
Lukkaroinen Jenni 0400-164044
Näykki Satu 043-8251225
Pirhonen Jarmo 050-5696885
Pohjola Minna 050-66472
Saarikallio Simo 0500-743272
Yrjövuori Elina 050-5544191

Löydät MT:n myös verkosta.

MaaseudunTulevaisuus
@MaasTul
maaseuduntulevaisuus
Maaseudun Tulevaisuus
MT.FI

MAASEUDUN TULEVAISUUS

LAADUKKAAT NURMISEOKSET HANKKIJALTA

Nurmikasvit ovat nautojen ruokinnan avaintekijä. Sadon ruokinnallinen laatu sekä määrä luovat pohjan ruokinnan suunnittelulle.

HANKKIJAN REHEVÄ UUTUUS
Seos tehokkaaseen nurmentuotantoon.

HANKKIJAN LAATU UUTUUS
Monipuolinen apilapitoinen nurmiseos.

HANKKIJAN SULAVA UUTUUS
Suosittu kolmen niiton nurmiseos.

HANKKIJAN PIKALAIDUN UUTUUS
Perustamisvuonna laiduntamisen kestävä nurmiseos.

Kokoviljasäilörehu on nurmisäilörehun satoisa täydentäjä nautojen ruokinnassa.

HANKKIJAN MAITTAVA
Sulava ja maittava ohra-herneseos.

HANKKIJAN RAVITSEVA
Hyvin sulava, valkuaispitoinen vehnä-herneseos.

HANKKIJAN TÄYTTÄVÄ
Satovarma ohra-kauraseos.

Peltonurmiseosten seossuhteet 2019–2020:

Tuote	Hankkijan Klassikko	Hankkijan Rehevä	Hankkijan Tuurenurmi	Hankkijan Pro	Hankkijan Sulava	Hankkijan Laatu	Hankkijan Apilanurmi	Hankkijan Valkea	Hankkijan Pikalaidun	Hankkijan Multamaa	Hankkijan Vehreä
Laji	**Pitoisuus seoksessa (%)**										
Timotei	80						60	50	40	40	35
Tuure[BOR]-timotei			75	90	65	36					
Rhonia[BOR]-timotei		75				24					
Nurminata	20		10		25	10	20	30	35	50	
Klaara[BOR] -nurminata		25									
Ruokonata											
Karolina[BOR]-ruokonata			15	10							
Mv. Raiheinä, rehutyyppi					10	10				10	15
Mv. Raiheinä, nurmikkotyyppi											15
Yv. Raiheinä									15		
Puna-apila						10	20	5			
Valkoapila						10		15			
Niittynurmikka									10		20
Punanata											15
Käyttötarkoitus *)	S, KH, L	S, KH, L	S, KH	S, KH,L	S, KH, L	S, L	S, MK	S, MK	S,L	S, KH, L	L

*) S = Säilörehunurmi KH = Kuivaheinänurmi L = Laidunnurmi MK = Monivuotinen kesannointi
Hankkija Oy pidättää oikeuden seosten lajikemuutoksiin.

TUTUSTU NURMISEOSTEN JA
-LAJIKKEIDEN KOKO VALIKOIMAAN
osoitteessa www.hankkija.fi tai oheisella qr-koodilla.

Verkkokauppa: ***hankkija.fi***

Hankkija